UCHWAŁA NR XXXVI/353/2021
RADY MIEJSKIEJ W BARCINIE

z dnia 17 grudnia 2021 r.

w sprawie przyjęcia Lokalnego Programu Rozwoju Gospodarczego dla Gminy Barcin na lata 2021 - 2030

Działając na podstawie art. 18 ust. 2 pkt 6a ustawy z dnia 8 marca 1990 r. o samorządzie gminnym (Dz. U. z 2021 poz. 1372 i 1834) oraz art. 3 pkt 3 i art. 4 ust. 1 w związku z art. 19 ust. 3b ustawy z dnia 6 grudnia 2006 r. o zasadach prowadzenia polityki rozwoju (Dz. U. z 2021 r. poz. 1057), Rada Miejska w Barcinie uchwala, co następuje:

§ 1. Przyjmuje się Lokalny Program Rozwoju Gospodarczego dla Gminy Barcin na lata 2021 – 2030 stanowiący załącznik do niniejszej uchwały.

§ 2. Wykonanie uchwały powierza się Burmistrzowi Barcina.

§ 3. Uchwała wchodzi w życie z dniem podjęcia.

Przewodniczący
Rady Miejskiej

Janusz Wojtkowiak

Załącznik do uchwały Nr XXXVI/353/2021
Rady Miejskiej w Barcinie
z dnia 17 grudnia 2021 r.

GMINA BARCIN

Lokalny Program Rozwoju Gospodarczego dla Gminy Barcin na lata 2021-2030

Lokalny Program Rozwoju Gospodarczego został opracowany w ramach projektu „Usytuowanie na poziomie samorządów lokalnych instrumentów wsparcia dla MŚP, działających w oparciu o model wielopoziomowego zarządzania regionem”
Finansowanego przez Narodowe Centrum Badań i Rozwoju w ramach Programu Strategicznego Gospostrateg, realizowany przez konsorcjum w składzie: Województwo Kujawsko-Pomorskie, Szkoła Główna Handlowa w Warszawie i Uniwersytet Mikołaja Kopernika w Toruniu.

Nr umowy GOSPOSTRATEG1/385453/3/NCBR/2018

Dokument opracowany przez Zespół ds. opracowania Lokalnego Programu Rozwoju Gospodarczego dla Gminy Barcin w następującym składzie:
1. **Przedstawiciele Urzędu Miejskiego w Barcinie:**
- Grzegorz Smoliński – Kierownik Referatu Rozwoju i Funduszy Zewnętrznych
- Justyna Lewandowska – Główny Specjalista ds. rozwoju i funduszy zewnętrznych
2. **Przedstawiciele Rady Miejskiej w Barcinie:**
- Paweł Ratajczak – Radny Rady Miejskiej
- Piotr Niestatek – Radny Rady Miejskiej
3. **Przedstawiciele przedsiębiorców z Gminy Barcin:**
- Aleksander Józefowicz – Przedsiębiorstwo Produkcyjno Handlowo Usługowe Agro-Trans
- Jolanta Kowalska - Usługi Transportowo-Ciężarowe Jan i Jolanta Kowalscy
- Sylwia Butowt-Koniszewska - PROFEKON
- Sławomir Nowak - BIUR-CHEM
- Andrzej Sieradzki - Wolltexpol Sp. z o.o. Sp. komandytowa
- Zabłocki Jarosław - ZABŁOCKI TRANSPORT
- Grzegorz Radzikowski Wytwórnia Materiałów Budowlanych Tele-Strop-System
- Henryk Hyjek - FIRMA HANDLOWO-USŁUGOWO-PRODUKCYJNA ,,HENEX''
We współpracy z:
Rafał Kasprzak, Szkoła Główna Handlowa w Warszawie
Hieronim Jędrzejewski, Szkoła Główna Handlowa w Warszawie
Grzegorz Maśloch, Szkoła Główna Handlowa w Warszawie
Małgorzata Wojakowska-Żeglińska, Szkoła Główna Handlowa w Warszawie
Michał Matusewicz, Szkoła Główna Handlowa w Warszawie
Aleksandra Szafranko, Szkoła Główna Handlowa w Warszawie
Mariusz Barczak, Wyższa Szkoła Gospodarki w Bydgoszczy

Spis treści

WPROWADZENIE **3**

ROZDZIAŁ 1. WNIOSKI Z DIAGNOZY I ANALIZA SWOT **4**

1.1. ANALIZA SWOT 4

ROZDZIAŁ 2. CELE, PRIORYTETY, ZADANIA LOKALNEGO PROGRAMU ROZWOJU GOSPODARCZEGO GMINY BARCIN **6**

2.1. CELE I PRIORYTETY 6
2.2. ZADANIA DO REALIZACJI 9

ROZDZIAŁ 3. SYSTEM REALIZACJI, MONITORING I EWALUACJA LOKALNEGO PROGRAMU ROZWOJU GOSPODARCZEGO GMINY BARCIN **12**

3.1. SYSTEM REALIZACJI LOKALNEGO PROGRAMU ROZWOJU GOSPODARCZEGO GMINY BARCIN 12
3.2. ODPOWIEDZIALNOŚĆ ZA REALIZACJĘ LOKALNEGO PROGRAMU ROZWOJU GOSPODARCZEGO GMINY BARCIN 12
3.3. MONITORING I EWALUACJA LOKALNEGO PROGRAMU ROZWOJU GOSPODARCZEGO GMINY BARCIN 19

ROZDZIAŁ 4. RAMY FINANSOWE I ŹRÓDŁA FINANSOWANIA **25**

ZAŁĄCZNIKI **29**

ZAŁĄCZNIK NR 1 29
DIAGNOZA SYTUACJI GOSPODARCZEJ W GMINIE NA POTRZEBY OPRACOWANIA LOKALNEGO PROGRAMU ROZWOJU GOSPODARCZEGO GMINY BARCIN NA LATA 2021-2030 29
ZAŁĄCZNIK NR 2 29
WNIOSKI Z KONSULTACJI PROGRAMU. 29

ZAŁĄCZNIK NR 1 ..... **31**

DIAGNOZA SYTUACJI GOSPODARCZEJ W GMINIE NA POTRZEBY OPRACOWANIA LOKALNEGO PROGRAMU ROZWOJU GOSPODARCZEGO GMINY BARCIN NA LATA 2021-2030 ..... **31**

1.1. DIAGNOZA SYTUACJI GOSPODARCZEJ W GMINIE 32
Uwarunkowania lokalizacyjne i rozwojowe gminy *38*
Infrastruktura komunikacyjna *39*
Komunikacja publiczna *42*
Infrastruktura energetyczna *43*
Media wodno-kanalizacyjne *44*
Podstawowe informacje o strukturze edukacyjnej *46*
Nieruchomości i tereny inwestycyjne *46*
Pożądane kierunki rozwoju gminy. *47*
Unikalne cechy gminy *47*
Przynależność gminy do organizacji i stowarzyszeń *48*
1.2. WSKAŹNIKI CHARAKTERYZUJĄCE SYTUACJĘ GOSPODARCZĄ W GMINIE 49
Gmina na tle województwa *49*
Sektor małych i średnich przedsiębiorstw w gminie *49*
Płatnicy składek oraz osoby ubezpieczone w gminie *50*
Przedsiębiorstwa płacące podatki w gminie *54*
Przychody i dochody podatników prowadzących działalność gospodarczą w gminie *55*
1.3. ANALIZA KLUCZOWYCH INTERESARIUSZY GOSPODARKI W GMINIE 58
Powiązania kooperacyjne na obszarze gminy *58*

ZAŁĄCZNIK NR 2 ..... **59**

RAPORT Z KONSULTACJI SPOŁECZNYCH DOTYCZĄCYCH OPRACOWANEGO LOKALNEGO PROGRAMU ROZWOJU GOSPODARCZEGO GMINY BARCIN NA LATA 2021-2030 ..... **59**

SPIS TABEL: **62**

Wprowadzenie

„Gmina Barcin to miejsce, w którym chce się żyć, inwestować i które warto odwiedzić". Hasło to obrazuje podejście barcińskiego samorządu do bardzo ważnej dziedziny jaką jest sfera gospodarcza miasta i gminy Barcin. Wskazuje, że pomyślność i powodzenie gminy oraz jej mieszkańców zależy od rozwoju gospodarczego, aktywności i przedsiębiorczości mieszkańców.

Lokalny Program Rozwoju Gospodarczego Gminy Barcin na lata 2021 – 2030 został opracowany w ramach projektu pn. „Usytuowanie na poziomie samorządów lokalnych instrumentów wsparcia dla MŚP, działających w oparciu o model wielopoziomowego zarządzania regionem" (REGIOGMINA) realizowanego przez Województwo Kujawsko-Pomorskie, Szkołę Główną Handlową w Warszawie i Uniwersytet Mikołaja Kopernika w Toruniu, finansowanego przez Narodowe Centrum Badań i Rozwoju w ramach Programu Strategicznego GOSPOSTRATEG.

Lokalny Program rozwoju Gospodarczego Gminy przygotowywano na zasadzie partnerstwa pomiędzy władzami lokalnymi a innymi podmiotami mającymi wpływ na zachodzące na terenie gminy procesy rozwojowe, a w szczególności przy współpracy lokalnych przedsiębiorców.

Program składa się z diagnozy sytuacji gospodarczej gminy, analizy SWOT i wniosków z niej płynących z których wynikają cele, przedsięwzięcia i zadania do realizacji.

Niniejszy dokument bezpośrednio nawiązuje do dokumentu wyższego rzędu jakim jest Strategia Rozwoju Gminy Barcin na lata 2021 – 2030 przyjętą przez Radę Miejską w Barcinie 29 października 2021 roku.

Lokalny program Rozwoju Gospodarczego Gminy uszczegóławia i doprecyzowuje Strategię Rozwoju Gminy w sferze gospodarczej, pokazuje jak wykorzystać i rozwinąć jej potencjał gospodarczy.

Program rozwoju Gospodarczego Gminy Barcini jest dokumentem umożliwiającym bieżące zarządzanie rozwojem gospodarczym gminy.

Niniejszy dokument został sporządzony w oparciu o zapisy art. 18. ust. 2, pkt 6 ustawy z dnia 8 marca 1990r. o samorządzie gminnym (Dz. U. z 2021 poz. 1372).

Rozdział 1. Wnioski z diagnozy i analiza SWOT

1.1. Analiza SWOT

SWOT to akronim angielskich słów określających cztery elementy składowe analizy:

- **S**trengths – silne strony, atuty,
- **W**eaknesses – słabe strony organizacji,
- **O**pportunites – szanse, możliwości, okazje rozwojowe wynikające z sytuacji w otoczeniu
- **T**hreats – zagrożenia, czynniki ryzyka występujące w otoczeniu danej organizacji.

Analiza oparta jest na założeniu, że czynniki wewnętrzne i zewnętrzne, które tworzą obecne i przyszłe uwarunkowania działania organizacji, wywierają pozytywny bądź negatywny wpływ na jej możliwości rozwojowe i strategię działania. Analiza ta może być także z powodzeniem stosowana do analizy obszarów, czy też JST. W związku z tym w tabeli nr XXX zaprezentowano zestawienie mocnych i słabych stron, a także szans i zagrożeń dla Gminy Barcin. Analiza ta stała się punktem wyjścia dla logiki priorytetów i celów opisanych w kolejnych częściach niniejszego opracowania.

Tabela 1. Analiza SWOT

Mocne strony gminy	**Słabe strony gminy**
- lokalizacja gminy – bliskość do Bydgoszczy, a tym samym chłonnego rynku, bliskość dróg (S5, A1), łatwa komunikacja na północ Polski, - rozwinięty przemysł, zwłaszcza przemysł wydobywczy, a konkretnie w zakresie wydobywania złóż kamienia wapiennego, - przemysł dynamicznie się rozwija, jest infrastruktura służąca rozwojowi przemysłowi, są uzbrojone tereny dla przemysłu (ok. 100 ha), - dobrze rozwinięty przemysł transportu ciężarowego,	- brak dobrej jakościowo infrastruktury drogowej, w tym droga do Bydgoszczy również wymaga remontu, - brak dobrze rozwiniętej komunikacji miejskiej z dużymi miejscowościami - w kierunkach Żnin, Mogilno, Inowrocław, - ograniczony dostęp do wykwalifikowanej kadry dla przedsiębiorców w określonych branżach, - niedostatecznie rozwinięta sieć światłowodowa, brak oferty dla firm,

- estetyka miasta, - gmina potrafi skorzystać ze środków unijnych, - bogata oferta kulturalna i sportowa, - dobre warunki do życia.	- niedostatecznie rozwinięta infrastruktura wodno-kanalizacyjna na obszarach nowo powstałych osiedli mieszkaniowych, - negatywne uwarunkowania demograficzne, - ciepłownictwo oparte w większości na kotłach węglowych, - niedostateczna współpraca z przedsiębiorcami, - brak terenów inwestycyjnych dla MŚP, - brak przedstawicieli biznesu w radzie miejskiej i związany z tym brak wysłuchania ich potrzeb i propozycji, - duże zapylenie wapnem nawozowym z Lafarge, - odwodnienie gruntów przez cementownię i konieczność budowy zbiorników retencyjnych do celów nawodnień rolniczych
Szanse dla gminy - Wysoki potencjał do rozwoju turystyki i rekreacji, - Sieciowanie agroturystyki, - Możliwość korzystania ze środków zewnętrznych na realizację projektów, - Istniejąca infrastruktura kolejowa, - Potencjał do dalszego rozwoju energetyki opartej na OZE, - Zmiana mentalności odnośnie podejmowania własnej działalności gospodarczej, - Poprawa współpracy z przedsiębiorcami,	**Zagrożenia dla gminy** - Odpływ młodzieży i młodych osób z gminy, - zmniejszająca się ilość uczniów w szkołach, - Zmieniające się przepisy prawne/polityka rządu, - Brak szans na aktywizację osób bezrobotnych, brak chęci do aktywizacji, - Pogarszająca się sytuacja finansowa

- Podnoszenie kwalifikacji/przekwalifikowanie osób bezrobotnych	

Rozdział 2. Cele, priorytety, zadania Lokalnego Programu Rozwoju Gospodarczego Gminy Barcin

2.1. Cele i priorytety

Przy tworzeniu logiki priorytetów i celów LPRG zdecydowano się na wskazanie jednego celu strategicznego, trzech celów horyzontalnych oraz siedmiu priorytetów sektorowych.

Głównym celem strategicznym LPRG Gminy Barcin jest Zrównoważony Rozwój Gospodarczy.

Natomiast cele horyzontalne dotyczyły wzrostu innowacyjności i konkurencyjności, wzrostu produktywności oraz wzrostu współpracy.

Priorytety sektorowe podzielono natomiast wg następujących kryteriów:

- PS1. Działania inwestycyjne ukierunkowanie na rozwój i poprawę konkurencyjności MSP.
- PS2. Działania pozainwestycyjne ukierunkowanie na rozwój i poprawę konkurencyjności MSP.
- PS3. Działania inwestycyjne ukierunkowanie na rozwój i poprawę konkurencyjności Instytucji Otoczenia Biznesu.
- PS4. Działania pozainwestycyjne ukierunkowanie na rozwój i poprawę konkurencyjności Instytucji Otoczenia Biznesu.
- PS5. Działania związane z polityką fiskalną inicjowaną przez Gminę.
- PS6. Działania inwestycyjne ukierunkowanie na rozwój i poprawę konkurencyjności Gminy.
- PS7. Działania pozainwestycyjne ukierunkowanie na rozwój i poprawę konkurencyjności Gminy.

Tabela 2. Logika celów i priorytetów

Cel strategiczny	**Zrównoważony Rozwój Gospodarczy**						
Priorytety sektorowe	PS1. Działania inwestycyjne ukierunkowanie na rozwój i poprawę konkurencyjności MSP	PS2. Działania pozainwestycyjne ukierunkowanie na rozwój i poprawę konkurencyjności MSP	PS3. Działania inwestycyjne ukierunkowanie na rozwój i poprawę konkurencyjności Instytucji Otoczenia Biznesu	PS4. Działania pozainwestycyjne ukierunkowanie na rozwój i poprawę konkurencyjności Instytucji Otoczenia Biznesu	PS5. Działania związane z polityką fiskalną inicjowaną przez Gminę	PS6. Działania inwestycyjne ukierunkowanie na rozwój i poprawę konkurencyjności Gminy	PS7. Działania pozainwestycyjne ukierunkowanie na rozwój i poprawę konkurencyjności Gminy
Cel horyzontalny 1	**WZROST INNOWACYJNOŚCI I KONKURENCYJNOŚCI**						
Cel operacyjny 1	**Informatyzacja i cyfryzacja przedsiębiorstw**	**Promocja i rozwój szkolnictwa branżowego , zawodowego nastawionego na kształcenie fachowców**		**Powstanie i Działalność Lokalnej Organizacji Gospodarczej**	**Efektywne dla rozwoju i konkurencyjności przedsiębiorstw podatki od nieruchomości i transportowy**	**Rozwój terenów inwestycyjnych (nowe tereny pod inwestycje z MPZP) .**	**Członkostwo Gminy w Lokalnej Organizacji Gospodarczej**
Cel operacyjny 1	**Przejście na gospodarkę niskoemisyjną (OZE dla przedsiębiorców) - obniżenie kosztów działalności**	**Współpraca ze szkołami branżowymi - tworzenie klas patronach**		**Skuteczne aplikowanie przedsiębiorców o środki unijne na rozpoczęcie i rozwój działalności gospodarczej**	**Ulgi i zwolnienia podatkowe**	**Budowa i organizacja Inkubatora przedsiębiorczości**	**Podnoszenie poziomu obsługi inwestorów i przedsiębiorców**
Cel operacyjny 1	**Nowoczesna, dostępna infrastruktura komunikacyjna Dostępność komunikacyjna terenów inwestycyjnych.**	**Podnoszenie wiedzy o przedsiębiorczości w szkołach**		**Stworzenie forum współpracy z przedsiębiorcami, miejsca wymiany myśli, pomysłów, informacji biznesowych,**		**Podnoszenie atrakcyjności gminy poprzez rozwój infrastruktury gminnej oraz wysoki poziom usług publicznych**	**Promocja gospodarcza Gminy**
Cel operacyjny 1	**Budowa i modernizacja infrastruktury transportowej**	**Promocja przedsiębiorstw, produktów**		**Szkolenia i doradztwo dla przedsiębiorców**		**Uzbrajanie terenów inwestycyjnych na obszarze gminy**	**Wykreowanie i promocja produktu lokalnego**
Cel operacyjny 1	**Uzbrajanie terenów inwestycyjnych w niezbędną infrastrukturę**	**Promocja przedsiębiorczości - samozatrudnienia**					
Cel operacyjny 1	**Inwestycje w nowoczesne technologie**	**Promowanie organizaowania się przedsiębiorców. Tworzenie LOG-ów**					
Cel operacyjny 1		**Transfer nowych technologii, współpraca z centrami naukowo-badawczymi**					
Cel operacyjny 1							

Cel horyzontalny 2	WZROST PRODUKTYWNOŚCI						
Cel operacyjny 2	Informatyzacja i cyfryzacja przedsiębiorstw	Promocja i rozwój szkolnictwa branżowego , zawodowego nastawionego na kształcenie fachowców		Szkolenia i doradztwo dla przedsiębiorców	Efektywne dla rozwoju i konkurencyjności przedsiębiorstw podatki od nieruchomości i transportowy	Rozwój terenów inwestycyjnych (nowe tereny pod inwestycje z MPZP) z dostępem do bocznicy kolejowej.	Podnoszenie poziomu obsługi inwestorów i przedsiębiorców
Cel operacyjny 2	Inwestycje w nowoczesne technologie	Transfer nowych technologii, współpraca z centrami naukowo-badawczymi		Skuteczne aplikowanie przedsiębiorców o środki unijne na rozpoczęcie i rozwój działalności gospodarczej		Uzbrajanie terenów inwestycyjnych na obszarze gminy	Promocja gospodarcza Gminy
Cel operacyjny 2		Promocja przedsiębiorstw, produktów				Infrastruktura techniczna i uzbrojenie terrenu dostorowane do potrzeb przedsiębiorców i inwestorów	Wykreowanie i promocja produktu lokalnego
Cel operacyjny 2						Podnoszenie atrakcyjności gminy poprzez rozwój infrastruktury gminnej oraz wysoki poziom usług publicznych	

Cel horyzontalny 3	WZROST WSPÓŁPRACY						
Cel operacyjny 3		Transfer nowych technologii, współpraca z centrami naukowo-badawczymi		Szkolenia i doradztwo dla przedsiębiorców			Podnoszenie poziomu obsługi inwestorów i przedsiębiorców
Cel operacyjny 3		Promocja i rozwój szkolnictwa branżowego , zawodowego nastawionego na kształcenie fachowców		Powstanie i Działalność Lokalnej Organizacji Gospodarczej			Promocja gospodarcza Gminy
Cel operacyjny 3		Współpraca ze szkołami branżowymi - klasy patronackie		Stworzenie forum współpracy z przedsiębiorcami, miejsca wymiany myśli, pomysłów, informacji biznesowych			
Cel operacyjny 3		Podnszenie wiedzy o przedsiębiorczości w szkołach		Promocja kooperacji lokalnych przedsiębiorców			

W Priorytecie sektorowym PS3. Działania inwestycyjne ukierunkowane na rozwój i poprawę konkurencyjności Instytucji Otoczenia Biznesu nie zaplanowano żadnych działań z uwagi na brak Instytucji Otoczenia Biznesu na terenie gminy.

2.2. Zadania do realizacji

Tabela 3. Zadanie do realizacji

L.p.	Nazwa projektu zadania	Priorytet sektorowy	Opis	Wartość	Finansowanie	Czas trwania	Wykonawca realizator	Uwagi Wskaźniki
1	Szkolenie z zakresu: Jak przygotować się do założenia firmy	**PS 2**	Cykl szkoleń (spotkań) skierowany do uczniów ostatnich klas szkół branżowych, zawodowych, techników i liceów z terenu gminy Barcin. Może być realizowany w trakcie roku szkolnego, we współpracy ze szkołami średnimi i zawodowymi.	160.000,00 zł netto	RPO, LOG, środki prywatne	2022-2030	LOG	Ilość uczestników szkolenia
2	Szkolenie z zakresu: Otwieram firmę	PS2	Cykl spotkań, podczas których osoby zainteresowane które planują otworzyć firmę na terenie gminy Barcin dowiedzą się jak to zrobić. Profil firm potrzebnych na terenie gminy Barcin np. mobilne usługi opiekuńcze, fryzjerskie, drobne roboty budowlane, hydrauliczne, ogrodnicze itp.	15.000,00 zł netto/rok 120.000,00 zł netto	RPO, LOG, środki prywatne	2022-2030	LOG	Ilość uczestników szkolenia
3	Szkolenie z zakresu: Rozwijam firmę	PS2	Dedykowany dla firm z terenu gminy Barcin program rozwoju firm. Zawierający zagadnienia związane z m.in.: zarządzaniem relacjami z klientem, efektywnością, zwiększeniem sprzedaży, z budowaniem skutecznego zespołu w firmie, finanse firmy itd.	10.000,00 netto zł/rok 80.000,00 zł netto	RPO, LOG, środki prywatne	2023-2030	LOG	Ilość uczestników szkolenia

4	Innowacyjność w biznesie	PS1, PS2	Dotacja bezzwrotna dla przedsiębiorców (nowych lub już działających) chcących „wejść” ze swoją ofertą do Internetu lub poszerzyć zasięg już istniejącego sklepu, strony, forum itp. Działania mogą dotyczyć innowacyjności, nowej formy funkcjonowania firmy, wejścia na nowe rynki zbytu. Pieniądze miałyby być wydatkowane na założenie lub rozwój handlu/usług w Internecie uwzględniający zakup towaru, usług, remontu, budowy oraz rozwój własnej infrastruktury ściśle związany z projektem.	300.000,00 zł netto/rok 2.100.000,00 zł netto	RPO, inne	2024-2030	LOG	Ilość podmiotów które uzyskały wsparcie
5	Rozwój terenów inwestycyjnych poprzez budowę infrastruktury drogowej na terenie Gminy Barcin	PS6	Działanie o charakterze infrastrukturalnym, będzie realizowane w jednostce przemysłowej – na obszarze aktywizacji gospodarczej, na terenie objętym miejscowym planem zagospodarowania przestrzennego. Polegać będzie na budowie drogi z infrastrukturą towarzyszącą umożliwiającej dojazd na tereny inwestycyjne.	2.032.520,32 zł netto + 23% VAT 2.500.000,00 zł brutto	RPO, Środki Gminy	2023-2028	Gmina Barcin	Długość drogi
6	Stworzenie Inkubatora Przedsiębiorczości / poczekalni do biznesu	PS1,PS3, PS6	Działanie o charakterze infrastrukturalnym, polegające na remoncie budynku i zaadaptowaniu go na potrzeby stworzenia Inkubatora Przedsiębiorczości. Inwestycja może mieć charakter odtworzeniowy lub w	2.500.000,00 zł netto +23% VAT 3.075.000,00 zł brutto	RPO, Środki Gminy	2023-2030	Gmina Barcin	Ilość wyremontowanych/ wybudowanych obiektów

			przypadku braku znalezienia takiego budynku – budowa nowego obiektu.					
7	Utworzenie lokalnej instytucji otoczenia biznesu jako Lokalną Organizację Gospodarczą (LOG)	PS2,PS4, PS7	Działanie o charakterze społecznym, którego przedmiotem jest utworzenie i działalność organizacji otoczenia biznesu.	2022 – 12.500,00 zł brutto 2023 – 12.500,00 zł brutto Całość - 25.000,00 zł brutto	Środki Gminy	2022-2023		Rejestracja w KRS
8	Realizacja przedsięwzięć w celu pozyskania inwestorów zewnętrznych i wdrożenie nowych standardów	PS2,PS4, PS7	W ramach projektu przewiduje się m.in.: udział w szkoleniach, przygotowanie strategii rozwoju gospodarczego, aktualizację strony internetowej poświęconej inwestowaniu i przedsiębiorcom itp.	10.000,00 zł netto + 23% VAT (1.000,00 netto zł/rok) 12.300,00 zł brutto	Środki gminy	2022-2030	Gmina Barcin	Ilość podjętych działań
9	Promocja gospodarcza gminy	PS2,PS4, PS7	Działanie o charakterze społecznym, którego przedmiotem jest przygotowanie materiałów reklamowych, organizacja spotkań z przedsiębiorcami, udział w targach i wyjazdach promocyjnych.	100.000,00 zł netto + 23% VAT (10.000,00 zł netto/rok) 123.000,00 zł brutto	Środki gminy, LOG	2023-2030	Gmina Barcin, LOG	Ilość podjętych działań
10	Podnoszenie kwalifikacji mieszkańców Gminy Barcin	PS2,PS4, PS7	Działanie o charakterze społecznym, ukierunkowane na realizację działań mających na celu podniesienie kompetencji i zdobycie nowych kwalifikacji, pozwalających na zdobycie zatrudnienia	125.000,00 zł/rok 1.000.000,00 zł brutto	RPO, środki gminy, rządowe - Urząd Pracy	2023-2030	Gmina Barcin	Ilość osób z nowymi kwalifikacjami

Rozdział 3. System realizacji, monitoring i ewaluacja Lokalnego Programu Rozwoju Gospodarczego Gminy Barcin

3.1. System realizacji Lokalnego Programu Rozwoju Gospodarczego Gminy Barcin

Niniejszy system realizacji Lokalnego Programu Rozwoju Gospodarczego Gminy Barcin jest komplementarny z tym, który został zastosowany w Strategii Rozwoju Gminy Barcin na lata 2021 - 2030, w celu ujednolicenia procedur monitoringu i ewaluacji najważniejszych dokumentów strategicznych gminy.

Stopień wdrożenia w życie celów i działań Lokalnego Programu Gospodarczego Gminy Barcin zweryfikuje skuteczność działania władz lokalnych oraz słuszność założeń przyjętych w niniejszym Programie. Organizację procesów wdrażających Program określa scharakteryzowany w dalszej części dokumentu, system realizacji Lokalnego Programu Rozwoju Gospodarczego, który w szczególności:

- wskazuje podmioty zaangażowane w realizację programu, biorąc pod uwagę ich rolę i kompetencje oraz relacje między nimi,
- przedstawia podział zadań,
- określa zasady współpracy,
- proponuje mechanizmy i narzędzia wdrażania programu
- określa wytyczne do sporządzania dokumentów wykonawczych,
- określa sposób monitorowania i ewaluacji realizacji programu oraz jej aktualizacji.

3.2. Odpowiedzialność za realizację Lokalnego Programu Rozwoju Gospodarczego Gminy Barcin

Instytucje i podmioty, zaangażowane w proces wdrażania **Lokalnego Programu Rozwoju Gospodarczego Gminy Barcin** można podzielić na trzy główne grupy (zgodnie z zasadą „trójkąta współpracy”):

- sektor publiczny – władze samorządowe gminy, urząd gminy i jednostki gminne, jednostki samorządu terytorialnego różnych szczebli, w tym np. gminy sąsiednie,
- sektor biznesowy – przedsiębiorcy, kluczowi pracodawcy, organizacje otoczenia biznesu, zrzeszenia gospodarcze (LOG) itp.,
- sektor społeczny – mieszkańcy, organizacje pozarządowe, grupy nieformalne, liderzy społeczni i osoby publiczne, reprezentanci młodzieży itp.

Instytucjonalną strukturę systemu wdrażania, jak również monitorowania, ewaluacji oraz aktualizacji **Lokalnego Programu Rozwoju Gospodarczego Gminy Barcin** tworzą:

- Burmistrz, jako organ wykonawczy, którego rola polega na stymulowaniu i koordynacji działań podejmowanych przez różnorodne podmioty i środowiska, jak również na mobilizowaniu oraz integrowaniu zasobów pozostających w ich dyspozycji – na rzecz realizacji celów oraz kierunków interwencji,
- Rada Miejska, jako organ uchwałodawczy, będący wsparciem merytorycznym w zakresie dbałości o osiąganie założonych w Programie celów, jego ewaluacji i podejmowania decyzji strategicznych dla realizacji zapisów Programu (jak np. aktualizacja Programu),
- Referat Rozwoju i Funduszy Zewnętrznych – podmiot zarządzający wdrażaniem Programu, odpowiedzialny za koordynację realizacji kierunków działań, w tym harmonizowanie i poszerzanie partnerstwa, poszukiwanie nowych źródeł finansowania działań, a także monitoring i ewaluację oraz przygotowywanie zmian w ramach czy zapewnienie działań w zakresie informacji i promocji przyjętej wizji rozwoju gospodarczego gminy i sposobów jej urzeczywistnienia,
- poszczególne referaty i samodzielne stanowiska urzędu miejskiego oraz jednostki organizacyjne gminy.

Dla każdego zadania przedstawionego w niniejszym Lokalnym Programie Rozwoju Gospodarczego Gminy Barcin określono ramy realizacyjno-organizacyjne obejmujące:

- podmiot odpowiedzialny za realizację,

- podmioty uczestniczące w realizacji,
- podmiot monitorujący.

Realizację **Lokalnego Programu Rozwoju Gospodarczego Gminy Barcin** oparto na poniższych zasadach:

- partycypacja i partnerstwo, czyli współpraca i równorzędne traktowanie reprezentantów różnych środowisk i instytucji, przy zachowaniu ich suwerenności, z założeniem stałego dążenia do wzajemnego rozumienia się,
- otwartość, pozwalająca uczestniczyć jak największej liczbie osób i organizacji w partnerstwie, gwarantująca jego zróżnicowany skład (jeden z kluczowych warunków kreatywności i innowacyjności),
- zintegrowana aktywność, będącą efektem podzielania wspólnej wizji rozwoju gminy,
- transparentność, czyli przejrzystość działań, założenie dialogu, informowanie i konsultowanie decyzji oraz rozwiązań rozwojowych,
- determinacja, rozumiana jako konsekwencja i odpowiedzialność we wdrażaniu przyjętych priorytetów i działań,
- elastyczność reagowania, zakładająca możliwość modyfikacji i dostosowania strategii w zależności od zmian zachodzących na terenie miasta i gminy i ich otoczenia,
- efektywność, oznaczająca dokonywanie takich wyborów sposobu wykorzystania zasobów, który zapewni celowość i oszczędność realizacji działania, przy uzyskaniu najlepszych efektów z poniesionych nakładów,
- priorytet finansowania dla kierunków działań wpisanych do strategii oraz tych, które z niej bezpośrednio wynikają, dotyczący zarówno budżetu miasta, jak i źródeł zewnętrznych.

Tabela 4. Ramy realizacyjno-organizacyjne planowanych działań programu

Lp.	Kierunki działań	Podmiot odpowiedzialny za realizację	Podmiot monitorujący
Cel strategiczny – Zrównoważony rozwój gospodarczy			
Cel horyzontalny I – Wzrost innowacyjności i konkurencyjności			
Priorytet Sektorowy 1. Działania inwestycyjne ukierunkowanie na rozwój i poprawę konkurencyjności MSP			
I.1.1.	Informatyzacja i cyfryzacja przedsiębiorstw	LOG, przedsiębiorcy	Referat Rozwoju i Funduszy Zewnętrznych, zespół ds. monitoringu
I.1.2.	Przejście na gospodarkę niskoemisyjną (OZE dla przedsiębiorców) - obniżenie kosztów działalności	LOG, przedsiębiorcy	Referat Rozwoju i Funduszy Zewnętrznych, zespół ds. monitoringu
I.1.3.	Nowoczesna, dostępna infrastruktura drogowa. Dostępność komunikacyjna terenów inwestycyjnych	Gmina Barcin	Referat Rozwoju i Funduszy Zewnętrznych, zespół ds. monitoringu
I.1.4.	Budowa i modernizacja infrastruktury transportowej – wodnej, kolejowej, drogowej	Gmina Barcin	Referat Rozwoju i Funduszy Zewnętrznych, zespół ds. monitoringu
I.1.5.	Uzbrajanie terenów inwestycyjnych w niezbędną infrastrukturę	Gmina Barcin	Referat Rozwoju i Funduszy Zewnętrznych, zespół ds. monitoringu
I.1.6.	Inwestycje w nowoczesne technologie	LOG, przedsiębiorcy	Referat Rozwoju i Funduszy Zewnętrznych, zespół ds. monitoringu
Priorytet Sektorowy 2. Działania pozainwestycyjne ukierunkowanie na rozwój i poprawę konkurencyjności MSP			
I.2.1.	Promocja i rozwój szkolnictwa branżowego, zawodowego nastawionego na kształcenie fachowców	LOG, Gmina Barcin	Referat Rozwoju i Funduszy Zewnętrznych, zespół ds. monitoringu
I.2.2.	Współpraca ze szkołami branżowymi - tworzenie klas patronach	LOG, Gmina Barcin, przedsiębiorcy	Referat Rozwoju i Funduszy Zewnętrznych, zespół ds. monitoringu
I.2.3.	Podnoszenie wiedzy o przedsiębiorczości w szkołach	LOG, Gmina Barcin	Referat Rozwoju i Funduszy Zewnętrznych, zespół ds. monitoringu
I.2.4.	Promocja przedsiębiorstw, produktów	LOG, Gmina Barcin, przedsiębiorcy	Referat Rozwoju i Funduszy Zewnętrznych, zespół ds. monitoringu
I.2.5.	Promocja przedsiębiorczości - samozatrudnienia	LOG, Gmina Barcin	Referat Rozwoju i Funduszy Zewnętrznych, zespół ds. monitoringu

I.2.6.	Promowanie organizowania się przedsiębiorców Tworzenie LOG-ów	Gmina Barcin	Referat Rozwoju i Funduszy Zewnętrznych, zespół ds. monitoringu
I.2.7.	Transfer nowych technologii, współpraca z centrami naukowo-badawczymi	LOG, przedsiębiorcy	Referat Rozwoju i Funduszy Zewnętrznych, zespół ds. monitoringu
Priorytet Sektorowy 4. Działania pozainwestycyjne ukierunkowanie na rozwój i poprawę konkurencyjności Instytucji Otoczenia Biznesu			
I.4.1.	Powstanie i Działalność Lokalnej Organizacji Gospodarczej	Gmina Barcin, przedsiębiorcy	Referat Rozwoju i Funduszy Zewnętrznych, zespół ds. monitoringu
I.4.2.	Skuteczne aplikowanie przedsiębiorców o środki unijne na rozpoczęcie i rozwój działalności gospodarczej	LOG, Gmina Barcin, przedsiębiorcy	Referat Rozwoju i Funduszy Zewnętrznych, zespół ds. monitoringu
I.4.3.	Stworzenie forum współpracy z przedsiębiorcami, miejsca wymiany myśli, pomysłów, informacji biznesowych	LOG, Gmina Barcin, przedsiębiorcy	Referat Rozwoju i Funduszy Zewnętrznych, zespół ds. monitoringu
I.4.4.	Szkolenia i doradztwo dla przedsiębiorców	LOG, Gmina Barcin, przedsiębiorcy	Referat Rozwoju i Funduszy Zewnętrznych, zespół ds. monitoringu
Priorytet Sektorowy 5. Działania związane z polityką fiskalną inicjowaną przez Gminę			
I.5.1.	Efektywne dla rozwoju i konkurencyjności przedsiębiorstw - podatki od nieruchomości i transportowy	Gmina Barcin	Referat Rozwoju i Funduszy Zewnętrznych, zespół ds. monitoringu
I.5.2.	Ulgi i zwolnienia podatkowe	Gmina Barcin	Referat Rozwoju i Funduszy Zewnętrznych, zespół ds. monitoringu
Priorytet Sektorowy 6. Działania inwestycyjne ukierunkowanie na rozwój i poprawę konkurencyjności Gminy			
I.6.1.	Rozwój terenów inwestycyjnych (nowe tereny pod inwestycje z MPZP).	Gmina Barcin	Referat Rozwoju i Funduszy Zewnętrznych, zespół ds. monitoringu
I.6.2.	Budowa i organizacja Inkubatora przedsiębiorczości	Gmina Barcin	Referat Rozwoju i Funduszy Zewnętrznych, zespół ds. monitoringu
I.6.3.	Podnoszenie atrakcyjności gminy poprzez rozwój infrastruktury gminnej oraz wysoki poziom usług publicznych	Gmina Barcin	Referat Rozwoju i Funduszy Zewnętrznych, zespół ds. monitoringu
I.6.4.	Uzbrajanie terenów inwestycyjnych na obszarze gminy	Gmina Barcin	Referat Rozwoju i Funduszy Zewnętrznych, zespół ds. monitoringu

Priorytet Sektorowy 7. Działania pozainwestycyjne ukierunkowanie na rozwój i poprawę konkurencyjności Gminy			
I.7.1.	Członkostwo Gminy w Lokalnej Organizacji Gospodarczej	LOG, Gmina Barcin, przedsiębiorcy	Referat Rozwoju i Funduszy Zewnętrznych, zespół ds. monitoringu
I.7.2.	Podnoszenie poziomu obsługi inwestorów i przedsiębiorców	LOG, Gmina Barcin	Referat Rozwoju i Funduszy Zewnętrznych, zespół ds. monitoringu
I.7.3.	Promocja gospodarcza Gminy	LOG, Gmina Barcin	Referat Rozwoju i Funduszy Zewnętrznych, zespół ds. monitoringu
I.7.4.	Wykreowanie i promocja produktu lokalnego	LOG, Gmina Barcin	Referat Rozwoju i Funduszy Zewnętrznych, zespół ds. monitoringu
Cel horyzontalny II – Wzrost produktywności			
Priorytet Sektorowy 1. Działania inwestycyjne ukierunkowanie na rozwój i poprawę konkurencyjności MSP			
II.1.1.	Informatyzacja i cyfryzacja przedsiębiorstw	przedsiębiorcy	Referat Rozwoju i Funduszy Zewnętrznych, zespół ds. monitoringu
II.1.2.	Inwestycje w nowoczesne technologie	przedsiębiorcy	Referat Rozwoju i Funduszy Zewnętrznych, zespół ds. monitoringu
Priorytet Sektorowy 2. Działania pozainwestycyjne ukierunkowanie na rozwój i poprawę konkurencyjności MSP			
II.2.1.	Promocja i rozwój szkolnictwa branżowego, zawodowego nastawionego na kształcenie fachowców	LOG, Gmina Barcin	Referat Rozwoju i Funduszy Zewnętrznych, zespół ds. monitoringu
II.2.2.	Promocja przedsiębiorstw, produktów	LOG, Gmina Barcin	Referat Rozwoju i Funduszy Zewnętrznych, zespół ds. monitoringu
II.2.3.	Transfer nowych technologii, współpraca z centrami naukowo-badawczymi	LOG, przedsiębiorcy	Referat Rozwoju i Funduszy Zewnętrznych, zespół ds. monitoringu
Priorytet Sektorowy 4. Działania pozainwestycyjne ukierunkowanie na rozwój i poprawę konkurencyjności Instytucji Otoczenia Biznesu			
II.4.1.	Szkolenia i doradztwo dla przedsiębiorców	LOG, Gmina Barcin	Referat Rozwoju i Funduszy Zewnętrznych, zespół ds. monitoringu
II.4.2.	Skuteczne aplikowanie przedsiębiorców o środki unijne na rozpoczęcie i rozwój działalności gospodarczej	LOG, Gmina Barcin, przedsiębiorcy	Referat Rozwoju i Funduszy Zewnętrznych, zespół ds. monitoringu
Priorytet Sektorowy 5. Działania związane z polityką fiskalną inicjowaną przez Gminę			
II.5.1.	Efektywne dla rozwoju i konkurencyjności	Gmina Barcin	Referat Rozwoju i Funduszy Zewnętrznych,

	przedsiębiorstw podatki od nieruchomości i transportowy		zespół ds. monitoringu
Priorytet Sektorowy 6. Działania inwestycyjne ukierunkowanie na rozwój i poprawę konkurencyjności Gminy			
II.6.1.	Rozwój terenów inwestycyjnych (nowe tereny pod inwestycje z MPZP).	Gmina Barcin	Referat Rozwoju i Funduszy Zewnętrznych, zespół ds. monitoringu
II.6.2.	Uzbrajanie terenów inwestycyjnych na obszarze gminy	Gmina Barcin	Referat Rozwoju i Funduszy Zewnętrznych, zespół ds. monitoringu
II.6.3.	Infrastruktura techniczna i uzbrojenie terenu dostosowane do potrzeb przedsiębiorców i inwestorów	Gmina Barcin	Referat Rozwoju i Funduszy Zewnętrznych, zespół ds. monitoringu
II.6.4.	Podnoszenie atrakcyjności gminy poprzez rozwój infrastruktury gminnej oraz wysoki poziom usług publicznych	Gmina Barcin	Referat Rozwoju i Funduszy Zewnętrznych, zespół ds. monitoringu
Priorytet Sektorowy 7. Działania pozainwestycyjne ukierunkowanie na rozwój i poprawę konkurencyjności Gminy			
II.7.1.	Podnoszenie poziomu obsługi inwestorów i przedsiębiorców	LOG, Gmina Barcin	Referat Rozwoju i Funduszy Zewnętrznych, zespół ds. monitoringu
II.7.2.	Promocja gospodarcza Gminy	LOG, Gmina Barcin	Referat Rozwoju i Funduszy Zewnętrznych, zespół ds. monitoringu
II.7.3.	Wykreowanie i promocja produktu lokalnego	LOG, Gmina Barcin	Referat Rozwoju i Funduszy Zewnętrznych, zespół ds. monitoringu
Cel horyzontalny III – Wzrost współpracy			
Priorytet Sektorowy 2. Działania pozainwestycyjne ukierunkowanie na rozwój i poprawę konkurencyjności MSP			
III.2.1.	Transfer nowych technologii, współpraca z centrami naukowo-badawczymi	LOG, przedsiębiorcy	Referat Rozwoju i Funduszy Zewnętrznych, zespół ds. monitoringu
III.2.2.	Promocja i rozwój szkolnictwa branżowego, zawodowego nastawionego na kształcenie fachowców	LOG, Gmina Barcin	Referat Rozwoju i Funduszy Zewnętrznych, zespół ds. monitoringu
III.2.3.	Współpraca ze szkołami branżowymi – klasy patronackie	LOG, przedsiębiorcy	Referat Rozwoju i Funduszy Zewnętrznych, zespół ds. monitoringu
III.2.4.	Podnoszenie wiedzy o przedsiębiorczości w szkołach	LOG, Gmina Barcin	Referat Rozwoju i Funduszy Zewnętrznych, zespół ds. monitoringu

Priorytet Sektorowy 4. Działania pozainwestycyjne ukierunkowanie na rozwój i poprawę konkurencyjności Instytucji Otoczenia Biznesu			
III.4.1.	Szkolenia i doradztwo dla przedsiębiorców	LOG, Gmina Barcin	Referat Rozwoju i Funduszy Zewnętrznych, zespół ds. monitoringu
III.4.2.	Powstanie i działalność Lokalnej Organizacji Gospodarczej	Gmina Barcin	Referat Rozwoju i Funduszy Zewnętrznych, zespół ds. monitoringu
III.4.3.	Stworzenie forum współpracy z przedsiębiorcami, miejsca wymiany myśli, pomysłów, informacji biznesowych	LOG, Gmina Barcin	Referat Rozwoju i Funduszy Zewnętrznych, zespół ds. monitoringu
III.4.4.	Promocja kooperacji lokalnych przedsiębiorstw	LOG, Gmina Barcin	Referat Rozwoju i Funduszy Zewnętrznych, zespół ds. monitoringu
Priorytet Sektorowy 7. Działania pozainwestycyjne ukierunkowanie na rozwój i poprawę konkurencyjności Gminy			
III.7.1.	Podnoszenie poziomu obsługi inwestorów i przedsiębiorców	LOG, Gmina Barcin	Referat Rozwoju i Funduszy Zewnętrznych, zespół ds. monitoringu
III.7.2.	Promocja gospodarcza Gminy	LOG, Gmina Barcin	Referat Rozwoju i Funduszy Zewnętrznych, zespół ds. monitoringu

3.3. Monitoring i ewaluacja Lokalnego Programu Rozwoju Gospodarczego Gminy Barcin

Warunkiem sprawnej oraz efektywnej realizacji dokumentów programowych jest wdrożenie skutecznego systemu monitorowania i oceny. Niniejszy system monitorowania i ewaluacji Lokalnego Programu Rozwoju Gospodarczego Gminy Barcin jest komplementarny z tym, który został zastosowany w Strategii Rozwoju Gminy Barcin na lata 2021-2030, w celu ujednolicenia procedur monitoringu i ewaluacji najważniejszych dokumentów strategicznych gminy.

Podstawą skutecznego wdrażania Programu jest dysponowanie wiedzą na temat postępów w zakresie realizacji wskazanych w niej instrumentów i działań oraz zdolność do reagowania na pojawiające się różnice pomiędzy przyjętymi założeniami a uzyskiwanymi efektami.

Sprawozdawczość realizowana będzie w szczególności w oparciu o analizę wskaźnikową, opracowywaną na podstawie własnych danych i informacji, statystyki publicznej (przede wszystkim generowanej przez Główny Urząd Statystyczny w ramach Banku Danych Lokalnych

oraz gminę i jej jednostki), a także statystyk realizatorów poszczególnych kierunków działań wyznaczonych w ramach niniejszego Programu. Analiza wskaźnikowa uwzględniać będzie określone w niniejszym dokumencie wskaźniki, realizowana będzie dla każdego z nich z wykorzystaniem jednego źródła danych, prowadzona w sposób dynamiczny, wskazując zmianę, jej zakres i kierunek (w tym w odniesieniu do roku bazowego) oraz – w przypadku niepożądanych tendencji – rekomendacje zmierzające do poprawy funkcjonowania systemu wdrażania. Analiza wskaźnikowa realizowana będzie co najmniej raz w roku.

Tabela 5. Lista wskaźników wraz z określeniem ich wartości, których osiągnięcie będzie świadczyć o prawidłowym tempie realizacji strategii

Cel strategiczny: Zrównoważony rozwój gospodarczy		
Cel I – Wzrost innowacyjności i konkurencyjności		
PS1. Działania inwestycyjne ukierunkowanie na rozwój i poprawę konkurencyjności MSP		
Cel operacyjny	**Wskaźnik**	**Miara (wartość) wskaźnika**
Przejście na gospodarkę niskoemisyjną (OZE dla przedsiębiorców) - obniżenie kosztów działalności	Liczba instalacji OZE	40 szt.
Informatyzacja i cyfryzacja przedsiębiorstw	Liczba podmiotów działających w Internecie	5 szt.
Nowoczesna, dostępna infrastruktura drogowa. Dostępność komunikacyjna terenów inwestycyjnych	Długość wybudowanych dróg	1 km
Budowa i modernizacja infrastruktury transportowej – wodnej, kolejowej, drogowej	Długość nowych/zmodernizowanych/wyremontowanych dróg gminnych	10 km
Uzbrajanie terenów inwestycyjnych w niezbędną infrastrukturę	Długość wybudowanej kanalizacji, wodociągów, światłowodów,	10 km
Inwestycje w nowoczesne technologie	Wartość zainwestowanych środków	2 mln
PS2. Działania pozainwestycyjne ukierunkowanie na rozwój i poprawę konkurencyjności MSP		
Cel operacyjny	**Wskaźnik**	**Miara (wartość) wskaźnika**
Promocja i rozwój szkolnictwa branżowego , zawodowego nastawionego na kształcenie fachowców	Liczba działań promujących szkolnictwo branżowe	3 szt.
Współpraca ze szkołami branżowymi - tworzenie klas patronach	Ilość utworzonych klas patronackich	2 szt.
Podnoszenie wiedzy o przedsiębiorczości w szkołach	Ilość spotkań edukacyjnych z młodzieżą szkolną	10 szt.

Promocja przedsiębiorstw, produktów	Ilość przeprowadzonych działań promocyjnych	20 szt.
Promocja przedsiębiorczości - samozatrudnienia	Ilość przeprowadzonych działań promocyjnych	20 szt.
Promowanie organizowania się przedsiębiorców Tworzenie LOG-ów	Ilość utworzonych organizacji gospodarczych	1 szt.
Transfer nowych technologii, współpraca z centrami naukowo-badawczymi	Liczba nawiązanych porozumień	2 szt.
PS4. Działania pozainwestycyjne ukierunkowanie na rozwój i poprawę konkurencyjności Instytucji Otoczenia Biznesu		
Cel operacyjny	**Wskaźnik**	**Miara (wartość) wskaźnika**
Powstanie i Działalność Lokalnej Organizacji Gospodarczej	Rejestracja w KRS	1 szt.
Skuteczne aplikowanie przedsiębiorców o środki unijne na rozpoczęcie i rozwój działalności gospodarczej	Ilość projektów które uzyskały dofinansowanie	3 szt.
Stworzenie forum współpracy z przedsiębiorcami, miejsca wymiany myśli, pomysłów, informacji biznesowych,	Ilość inicjatyw tego typu	3 szt.
Szkolenia i doradztwo dla przedsiębiorców	Ilość szkoleń i udzielonych porad	30 szt.
PS5. Działania związane z polityką fiskalną inicjowaną przez Gminę		
Cel operacyjny	**Wskaźnik**	**Miara (wartość) wskaźnika**
Efektywne dla rozwoju i konkurencyjności przedsiębiorstw podatki od nieruchomości i transportowy	Ilość zadowolonych przedsiębiorców	5 szt.
Ulgi i zwolnienia podatkowe	Ilość korzystających podmiotów	2 szt.
PS6. Działania inwestycyjne ukierunkowanie na rozwój i poprawę konkurencyjności Gminy		
Cel operacyjny	**Wskaźnik**	**Miara (wartość) wskaźnika**
Rozwój terenów inwestycyjnych (nowe tereny pod inwestycje z MPZP).	Powierzchnia gruntów objętych Miejscowym Planem Zagospodarowania Przestrzennego pod przemysł, handel i usługi	2000 m^2
Budowa i organizacja Inkubatora przedsiębiorczości	Ilość powstałych inkubatorów	1 szt.
Podnoszenie atrakcyjności gminy poprzez rozwój infrastruktury gminnej oraz wysoki poziom usług publicznych	Ilość zadowolonych nowych inwestorów Poziom satysfakcji	2 szt.

Uzbrajanie terenów inwestycyjnych na obszarze gminy	Powierzchnia uzbrojonych terenów	1 ha
PS7. Działania pozainwestycyjne ukierunkowanie na rozwój i poprawę konkurencyjności Gminy		
Cel operacyjny	**Wskaźnik**	**Miara (wartość) wskaźnika**
Członkostwo Gminy w Lokalnej Organizacji Gospodarczej	Ilość organizacji której członkiem jest gmina	1 szt.
Podnoszenie poziomu obsługi inwestorów i przedsiębiorców	Badanie zadowolenia , satysfakcji przedsiębiorców z obsługi – ankieta zadowolenia	10 szt.
Promocja gospodarcza Gminy	Ilość wydarzeń promocyjnych	10 szt.
Wykreowanie i promocja produktu lokalnego	Ilość wykreowanych produktów lokalnych	1 szt.
Cel horyzontalny II – Wzrost produktywności		
PS1. Działania inwestycyjne ukierunkowanie na rozwój i poprawę konkurencyjności MSP		
Cel operacyjny	**Wskaźnik**	**Miara (wartość) wskaźnika**
Informatyzacja i cyfryzacja przedsiębiorstw	Liczba podmiotów działających w Internecie	5 szt.
Inwestycje w nowoczesne technologie	Wartość zainwestowanych środków	2 mln
PS2. Działania pozainwestycyjne ukierunkowanie na rozwój i poprawę konkurencyjności MSP		
Cel operacyjny	**Wskaźnik**	**Miara (wartość) wskaźnika**
Promocja i rozwój szkolnictwa branżowego , zawodowego nastawionego na kształcenie fachowców	Liczba działań promujących szkolnictwo branżowe	3 szt.
Promocja przedsiębiorstw, produktów	Ilość przeprowadzonych działań promocyjnych	20 szt.
Transfer nowych technologii, współpraca z centrami naukowo-badawczymi	Liczba nawiązanych porozumień	2 szt.
PS4. Działania pozainwestycyjne ukierunkowanie na rozwój i poprawę konkurencyjności Instytucji Otoczenia Biznesu		
Cel operacyjny	**Wskaźnik**	**Miara (wartość) wskaźnika**
Skuteczne aplikowanie przedsiębiorców o środki unijne na rozpoczęcie i rozwój działalności gospodarczej	Ilość projektów które uzyskały dofinansowanie	3 szt.
Szkolenia i doradztwo dla przedsiębiorców	Ilość szkoleń i udzielonych porad	30 szt.
PS5. Działania związane z polityką fiskalną inicjowaną przez Gminę		

Cel operacyjny	Wskaźnik	Miara (wartość) wskaźnika
Efektywne dla rozwoju i konkurencyjności przedsiębiorstw podatki od nieruchomości i transportowy	Ilość zadowolonych przedsiębiorców	5 szt.
PS6. Działania inwestycyjne ukierunkowanie na rozwój i poprawę konkurencyjności Gminy		
Cel operacyjny	**Wskaźnik**	**Miara (wartość) wskaźnika**
Rozwój terenów inwestycyjnych (nowe tereny pod inwestycje z MPZP).	Powierzchnia gruntów objętych Miejscowym Planem Zagospodarowania Przestrzennego pod przemysł, handel i usługi	2000 m^2
Infrastruktura techniczna i uzbrojenie terenu dostosowane do potrzeb przedsiębiorców i inwestorów	Długość wybudowanej infrastruktury	5 km
Podnoszenie atrakcyjności gminy poprzez rozwój infrastruktury gminnej oraz wysoki poziom usług publicznych	Ilość zadowolonych nowych inwestorów Poziom satysfakcji	2 szt.
Uzbrajanie terenów inwestycyjnych na obszarze gminy	Powierzchnia uzbrojonych terenów	1 ha
PS7. Działania pozainwestycyjne ukierunkowanie na rozwój i poprawę konkurencyjności Gminy		
Cel operacyjny	**Wskaźnik**	**Miara (wartość) wskaźnika**
Podnoszenie poziomu obsługi inwestorów i przedsiębiorców	Badanie zadowolenia , satysfakcji przedsiębiorców z obsługi – ankieta zadowolenia	10 szt.
Promocja gospodarcza Gminy	Ilość wydarzeń promocyjnych	10 szt.
Wykreowanie i promocja produktu lokalnego	Ilość wykreowanych produktów lokalnych	1 szt.
Cel horyzontalny III – Wzrost współpracy		
PS2. Działania pozainwestycyjne ukierunkowanie na rozwój i poprawę konkurencyjności MSP		
Cel operacyjny	**Wskaźnik**	**Miara (wartość) wskaźnika**
Promocja i rozwój szkolnictwa branżowego , zawodowego nastawionego na kształcenie fachowców	Liczba działań promujących szkolnictwo branżowe	3 szt.
Współpraca ze szkołami branżowymi - tworzenie klas patronach	Ilość utworzonych klas patronackich	2 szt.
Podnoszenie wiedzy o przedsiębiorczości w szkołach	Ilość spotkań edukacyjnych z młodzieżą szkolną	10 szt.
Transfer nowych technologii, współpraca z centrami naukowo-badawczymi	Liczba nawiązanych porozumień	2 szt.

PS4. Działania pozainwestycyjne ukierunkowanie na rozwój i poprawę konkurencyjności Instytucji Otoczenia Biznesu		
Cel operacyjny	**Wskaźnik**	**Miara (wartość) wskaźnika**
Powstanie i Działalność Lokalnej Organizacji Gospodarczej	Rejestracja w KRS	1 szt.
Promocja kooperacji lokalnych przedsiębiorców	Ilość inicjatyw tego typu	3 szt.
Stworzenie forum współpracy z przedsiębiorcami, miejsca wymiany myśli, pomysłów, informacji biznesowych,	Ilość inicjatyw tego typu	3 szt.
Szkolenia i doradztwo dla przedsiębiorców	Ilość szkoleń i udzielonych porad	30 szt.
PS7. Działania pozainwestycyjne ukierunkowanie na rozwój i poprawę konkurencyjności Gminy		
Cel operacyjny	**Wskaźnik**	**Miara (wartość) wskaźnika**
Podnoszenie poziomu obsługi inwestorów i przedsiębiorców	Badanie zadowolenia , satysfakcji przedsiębiorców z obsługi – ankieta zadowolenia	10 szt.
Promocja gospodarcza Gminy	Ilość wydarzeń promocyjnych	10 szt.

Sprawozdawczość z realizacji Lokalnego Programu Rozwoju Gospodarczego oparta zostanie również o raport z realizacji poszczególnych działań, przygotowywane przez jednostki odpowiedzialne za realizacje poszczególnych kierunków działań. Jednostki te zostaną poproszone o przedstawienie okresowych raportów z realizacji powierzonych działań określonych w Lokalnym Programie Rozwoju Gospodarczego Gminy Barcin. Monitoring prowadzony będzie w celu zapewnienia ciągłości, prawidłowości i efektywności realizacji strategii – pozwali wykryć zagrożenia i ewentualną konieczność modyfikacji planowanych działań.

Zaplanowana jest także ewaluacja Lokalnego Programu Rozwoju Gospodarczego Gminy Barcin – w połowie i na koniec okresu jej realizacji. Ewaluacja ma na celu podnoszenie jakości działań poprzez zwiększenie ich adekwatności, skuteczności, użyteczności, efektywności i trwałości. Na postawie wniosków z monitoringu i ewaluacji podejmowana będą decyzje odnośnie do uzupełnień i modyfikacji dokumentu Programu.

Rozdział 4. Ramy finansowe i źródła finansowania

Planując realizację działań, zarówno o charakterze inwestycyjnym, gospodarczym jak i społecznym, należy wziąć pod uwagę realne możliwości ich wdrożenia. Wiąże się to z koniecznością oszacowania wydatków na rozwój poszczególnych sfer gminy oraz określenia potencjalnych źródeł finansowania.

Szczególne znacznie odgrywają środki finansowe przewidziane w ramach Fundusze Europejskie dla Kujaw i Pomorza, który w obecnej perspektywie jest programem finansowanym z EFRR i z EFS. Znaczące środki dla gmin wiejskich i miejsko-wiejskich dostępne są także z Programu Rozwoju Obszarów Wiejskich, który jest podstawowym instrumentem finansowym do przeprowadzania zmian strukturalnych i inwestycyjnych na terenach wiejskich.

Cele rozwojowe Polski, które w założeniach Umowy Partnerstwa wskazano do finansowania z funduszy unijnych 2021-2027 to:

- zwiększenie konkurencyjności gospodarki,
- ograniczenie emisji zanieczyszczeń,
- dobry stan środowiska naturalnego, zgodny z zasadą zrównoważonego rozwoju,
- wzmocnienie cyfrowego rozwoju kraju,
- przejście na gospodarkę niskoemisyjną,
- zrównoważenie systemu energetycznego,
- poprawa stabilności dostaw paliw i energii,
- dobry stan środowiska naturalnego, zgodny z zasadą zrównoważonego rozwoju,
- zwiększanie efektywności funkcjonowania instytucji państwa,
- wzmocnienie połączeń komunikacyjnych, w tym transeuropejskich,
- poprawa warunków świadczenia usług związanych z przewozem towarów i pasażerów,
- zwiększenie dostępności transportowej kraju,
- poprawa jakości kapitału ludzkiego oraz zwiększenie udziału kapitału społecznego w rozwoju społeczno-gospodarczym kraju,
- ograniczenie ubóstwa i wykluczenia społecznego,
- poprawa dostępności usług świadczonych w odpowiedzi na wyzwania demograficzne.

Kryzys wywołany pandemią koronawirusa spowodował zaplanowanie w budżecie Unii Europejskiej na lata 2021-2027 instrumentu ożywienia gospodarczego, w ramach którego wsparcie zostanie skierowane przede wszystkim na cele ochrony życia i środków utrzymania, naprawy jednolitego rynku, a także rozpoczęcia trwałej i udanej odbudowy.

Tabela 6. Ramy finansowe i źródła finansowanie działań Gminy Barcin

Lp	Nazwa projektu zadania	Priorytet sektorowy	Opis	Wartość	Finansowanie	Czas trwania
1	Szkolenie z zakresu: Jak przygotować się do założenia firmy	PS 2	Cykl szkoleń (spotkań) skierowany do uczniów ostatnich klas szkół branżowych, zawodowych, techników i liceów z terenu gminy Barcin. Może być realizowany w trakcie roku szkolnego, we współpracy ze szkołami średnimi i zawodowymi.	160.000,00 zł netto	RPO, LOG, środki prywatne	2022-2030
2	Szkolenie z zakresu: Otwieram firmę	PS2	Cykl spotkań, podczas których osoby zainteresowane które planują otworzyć firmę na terenie gminy Barcin dowiedzą się jak to zrobić. Profil firm potrzebnych na terenie gminy Barcin np. mobilne usługi opiekuńcze, fryzjerskie, drobne roboty budowlane, hydrauliczne, ogrodnicze itp.	15.000,00 zł netto/rok 120.000,00 zł netto	RPO, LOG, środki prywatne	2022-2030
3	Szkolenie z zakresu: Rozwijam firmę	PS2	Dedykowany dla firm z terenu gminy Barcin program rozwoju firm. Zawierający	10.000,00 netto zł/rok 80.000,00 zł netto	RPO, LOG, środki prywatne	2023-2030

			zagadnienia związane z m.in.: zarządzaniem relacjami z klientem, efektywnością, zwiększeniem sprzedaży, z budowaniem skutecznego zespołu w firmie, finanse firmy itd.			
4	Innowacyjność w biznesie	PS1, PS2	Dotacja bezzwrotna dla przedsiębiorców (nowych lub już działających) chcących „wejść" ze swoją ofertą do Internetu lub poszerzyć zasięg już istniejącego sklepu, strony, forum itp. Działania mogą dotyczyć innowacyjności, nowej formy funkcjonowania firmy, wejścia na nowe rynki zbytu. Pieniądze miałyby być wydatkowane na założenie lub rozwój handlu/usług w Internecie uwzględniający zakup towaru, usług, remontu, budowy oraz rozwój własnej infrastruktury ściśle związany z projektem.	300.000,00 zł netto/rok 2.100.000,00 zł netto	RPO, inne	2024-2030
5	Rozwój terenów inwestycyjnych poprzez budowę infrastruktury drogowej na terenie Gminy Barcin	PS6	Działanie o charakterze infrastrukturalnym, będzie realizowane w jednostce przemysłowej – na obszarze aktywizacji gospodarczej, na	2.032.520,32 zł netto + 23% VAT 2.500.000,00 zł brutto	RPO, Środki Gminy	2023-2028

			terenie objętym miejscowym planem zagospodarowania przestrzennego. Polegać będzie na budowie drogi z infrastrukturą towarzyszącą umożliwiającej dojazd na tereny inwestycyjne.			
6	Stworzenie Inkubatora Przedsiębiorczości / poczekalni do biznesu	PS1,PS3, PS6	Działanie o charakterze infrastrukturalnym, polegające na remoncie budynku i zaadaptowaniu go na potrzeby stworzenia Inkubatora Przedsiębiorczości. Inwestycja może mieć charakter odtworzeniowy lub w przypadku braku znalezienia takiego budynku – budowa nowego obiektu.	2.500.000,00 zł netto +23% VAT 3.075.000,00 zł brutto	RPO, Środki Gminy	2023-2030
7	Utworzenie lokalnej instytucji otoczenia biznesu jako Lokalną Organizację Gospodarczą (LOG)	PS2,PS4, PS7	Działanie o charakterze społecznym, którego przedmiotem jest utworzenie i działalność organizacji otoczenia biznesu.	2022 – 12.500,00 zł brutto 2023 – 12.500,00 zł brutto Całość - 25.000,00 zł brutto	Środki Gminy	2022-2023
8	Realizacja przedsięwzięć w celu pozyskania inwestorów zewnętrznych i wdrożenie nowych standardów	PS2,PS4, PS7	W ramach projektu przewiduje się m.in.: udział w szkoleniach, przygotowanie strategii rozwoju gospodarczego, aktualizację strony internetowej poświęconej inwestowaniu i przedsiębiorcom itp.	10.000,00 zł netto + 23% VAT (1.000,00 netto zł/rok) 12.300,00 zł brutto	Środki gminy	2022-2030

9	Promocja gospodarcza gminy	PS2,PS4, PS7	Działanie o charakterze społecznym, którego przedmiotem jest przygotowanie materiałów reklamowych, organizacja spotkań z przedsiębiorcami, udział w targach i wyjazdach promocyjnych.	100.000,00 zł netto + 23% VAT (10.000,00 zł netto/rok) 123.000,00 zł brutto	Środki gminy, LOG	2023-2030
10	Podnoszenie kwalifikacji mieszkańców Gminy Barcin	PS2,PS4, PS7	Działanie o charakterze społecznym, ukierunkowane na realizację działań mających na celu podniesienie kompetencji i zdobycie nowych kwalifikacji, pozwalających na zdobycie zatrudnienia	125.000,00 zł/rok 1.000.000,00 zł brutto	RPO, środki gminy, rządowe - Urząd Pracy	2023-2030

Załączniki

Załącznik nr 1

Diagnoza sytuacji gospodarczej w gminie na potrzeby opracowania Lokalnego Programu Rozwoju Gospodarczego Gminy Barcin na lata 2021-2030.

Załącznik nr 2

Wnioski z konsultacji Programu.

Załącznik nr 1

Diagnoza sytuacji gospodarczej w gminie na potrzeby opracowania Lokalnego Programu Rozwoju Gospodarczego Gminy Barcin na lata 2021-2030

1.1. Diagnoza sytuacji gospodarczej w gminie

Podstawowe informacje o gminie i sytuacji demograficznej

Miejsko-wiejska gmina Barcin jest jedną z 144 gmin województwa kujawsko-pomorskiego, w tym jedną z 35 gmin miejsko – wiejskich. Położona jest w południowej części województwa, na obrzeżach powiatu żnińskiego. Od północy sąsiaduje z gminami Łabiszyn, i Złotniki Kujawskie, od południowego wschodu z gminą Pakość z powiatu inowrocławskiego, od południowego zachodu z gminą Dąbrowa z powiatu mogileńskiego, a od zachodu z gminą Żnin. Usytuowanie gminy w powiecie obrazuje mapa 1.

Mapa 1. Usytuowanie Gminy Barcin na tle powiatu żnińskiego.

Źródło: www.barcin.pl

Na terenie gminy znajduje się 21 zróżnicowanych pod względem demograficznym, gospodarczym, funkcjonalnym miejscowości tworzących układ administracyjno-przestrzenny składający się z 14 sołectw i 1 miasta.

Miasto Barcin, stanowiące siedzibę władz samorządowych, jest wielofunkcyjnym ośrodkiem administracyjno-usługowym, przemysłowym oraz mieszkaniowym. Położone jest niemal centralnie w stosunku do obszaru gminy. Umożliwia to łatwość komunikowania się ze wszystkimi sołectwami.

Usytuowany jest również centralnie względem części dużych ośrodków miejskich województwa. Od Bydgoszczy dzieli go 42 km, od siedziby powiatu Żnina 16 km, od Inowrocławia 25 km i od Mogilna 24 km. Zaliczany jest do ośrodków o znaczeniu ponadlokalnym pełniących funkcje przemysłowo-usługowe.

Rysunek 1. Struktura powierzchni w gminie (w %)

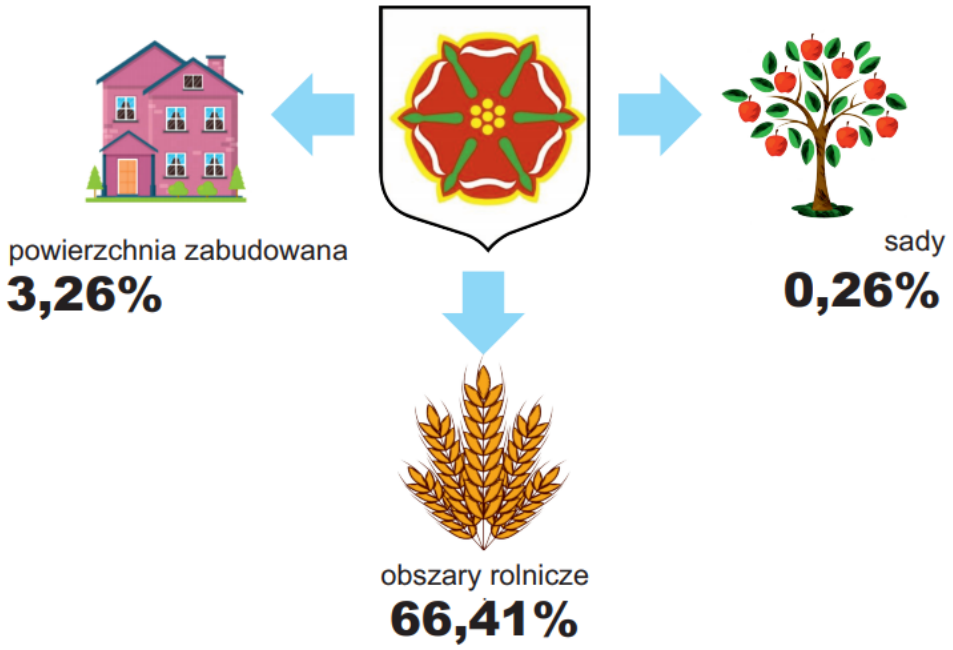

Źródło: Bank Danych Lokalnych GUS.

Gmina ma charakter dwufunkcyjny.

Zdecydowana większość przestrzeni wiejskiej zajęta jest przez tereny rolne, z których część posiada dobre, a część – stosunkowo słabe lub co najwyżej umiarkowane, predyspozycje

dla produkcji rolnej. Ale jednocześnie znaczną część gminy zajmują zakłady przemysłu cementowo-wapienniczego, z rozległym wyrobiskiem górniczym. Jest to działalność wysoce specjalistyczna w skali kraju. Miasto Barcin jest typowym wielofunkcyjnym ośrodkiem obsługi ludności na poziomie lokalnym.

Pod względem fizyczno-geograficznym, w strukturze gminy wyróżniają się dwie wyraźnie wydzielone jednostki:

- część północna i południowa to równina morenowa związana z akumulacją fazy poznańskiej – prezentująca zróżnicowany charakter – miejscami pagórkowaty, ale w pewnych fragmentach równinny,
- część środkowa to równoleżnikowo biegnąca dosyć rozległa (niewspółmiernie do obecnego potencjału tej rzeki) dolina Noteci – wcięta w wysoczyznę na 20-25 m, z wyraźną strefą krawędziową.

W regionalizacji fizyczno-geograficznej przeprowadzonej przez Jerzego Kondrackiego, część północna została zaliczona do mezoregionu Równiny Inowrocławskiej (315.55), a środkowa i południowa, do mezoregionu Pojezierza Gnieźnieńskiego (315.54). Obydwie jednostki leżą w makroregionie Pojezierza Wielkopolskiego, w ramach podprowincji Pojezierzy Południowobałtyckich.

Poniższe tabele przedstawiają strukturę mieszkańców Gminy Barcin w ostatnich latach.

Tabela 7. Podstawowe dane demograficzne dla gminy

Rok/Wyszczególnienie		2017	2018	2019
Ludność ogółem	liczba osób	14 858	14 818	14 751
Mężczyźni	liczba osób	7 310	7 294	7 254
Kobiety	liczba osób	7 548	7 524	7 497
Ludność w wieku 0-17	liczba osób	2 629	2 613	2 603
Ludność w wieku 18-59/64	liczba osób	9 189	9 108	8 963
Ludność w wieku 60/65+	liczba osób	3 040	3 097	3 185

Źródło: Bank Danych Lokalnych GUS.

Następuje zwiększenie liczby mieszkańców na obszarze wiejskim, mieszkańcy miasta przeprowadzają się na wieś (rozbudowa wsi Barcin Wieś i Wolice) – kontynuacja trendu.

Przyrost naturalny

	2015	2016	2017	2018	2019	2020
Urodzenia	149	135	174	142	137	125
Zgony	158	158	169	172	155	174
	- 9	- 23	+ 5	- 30	- 18	- 49

Seniorzy (stan na 31 grudnia 2020)

	kobiety	mężczyźni	miasto	wieś
60+	2 115	1 561	2 094	1 582

Rysunek 2. Prognoza ludności w gminie

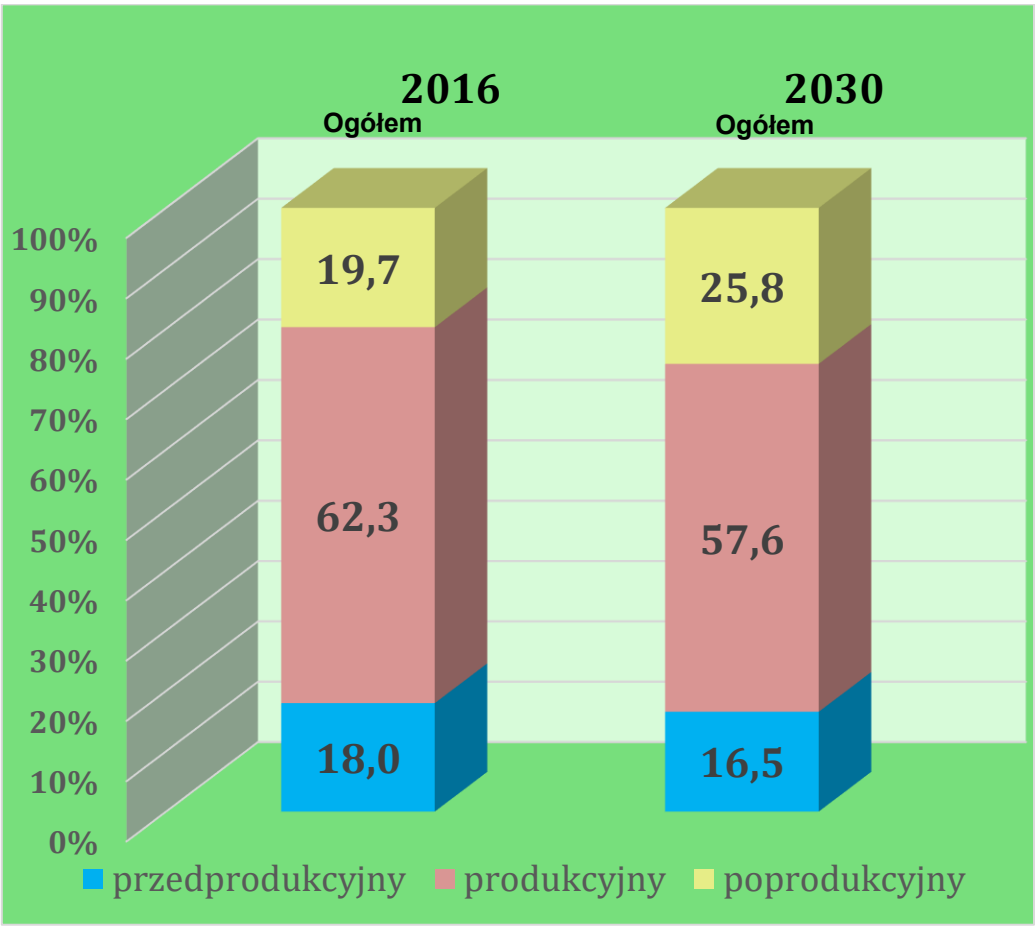

Źródło: Bank Danych Lokalnych GUS.

Prognoza ludności w gminie wskazuje na istotne zmiany w strukturze ludności w perspektywie do 2030 roku.

Tabela 8. Zmiany w strukturze ludności w świetle prognozy GUS

Płeć	Wiek	2020	2021	2025	2030
Ogółem	**Ogółem**	**14 780**	**14 740**	**14 545**	**14 233**
	przedprodukcyjny 0-17	2 640	2 646	2 570	2 355
	produkcyjny 18-59/64	8 865	8 753	8 456	8 205
	mobilny 18-44	5 538	5 382	4 877	4 407
	niemobilny 44-59/64	3 327	3 371	3 579	3 798
	poprodukcyjny 60+/65+	3 275	3 341	3 519	3 673
	0-14	2 213	2 208	2 065	1 961
	15-59	8 839	8 733	8 542	8 216
	60+	3 728	3 799	3 938	4 056
	15-64	9 838	9 690	9 395	9 013
	65+	2 729	2 842	3 085	3 259
	80+	508	515	527	850
Mężczyźni	**Ogółem**	**7 259**	**7 239**	**7 135**	**6 954**
	przedprodukcyjny 0-17	1 339	1 336	1 312	1 206
	produkcyjny 18-64	4 783	4 739	4 548	4 392
	mobilny 18-44	2 910	2 839	2 548	2 297
	niemobilny 44-64	1 873	1 900	2 000	2 095
	poprodukcyjny 65+	1 137	1 164	1 275	1 356
	0-14	1 123	1 128	1 056	1 010
	15-59	4 546	4 489	4 385	4 205
	60+	1 590	1 622	1 694	1 739
	15-64	4 999	4 947	4 804	4 588
	65+	1 137	1 164	1 275	1 356
	80+	158	158	165	300
Kobiety	**Ogółem**	**7 521**	**7 501**	**7 410**	**7 279**
	przedprodukcyjny 0-17	1 301	1 310	1 258	1 149
	produkcyjny 18-59	4 082	4 014	3 908	3 813
	mobilny 18-44	2 628	2 543	2 329	2 110
	niemobilny - 44-59	1 454	1 471	1 579	1 703
	poprodukcyjny 60+	2 138	2 177	2 244	2 317
	0-14	1 090	1 080	1 009	951
	15-59	4 293	4 244	4 157	4 011
	60+	2 138	2 177	2 244	2 317
	15-64	4 839	4 743	4 591	4 425
	65+	1 592	1 678	1 810	1 903
	80+	350	357	362	550
	15-49	3 428	3 379	3 160	2 861

Źródło: GUS.

Tabela 9 Podstawowe informacje charakteryzujące sytuację na rynku pracy w gminie

Rok / wyszczególnienie		2017	2018	2019	2020
Liczba bezrobotnych	liczba osób	649	567	434	480
Bezrobotni do 25 r.ż.	liczba osób	89	73	56	63
Bezrobotni powyżej 50 r.ż.	liczba osób	131	110	102	109
Bezrobotne kobiety	liczba osób	447	398	288	305
Bezrobotni mężczyźni	liczba osób	202	169	146	175
Długotrwale bezrobotni	liczba osób	404	321	240	242
Beneficjenci środowiskowej pomocy społecznej na 10 tys. ludności	liczba osób	804	611	594	
Pracujący na 1000 ludności	liczba osób	196	206	200	

Źródło: Bank Danych Lokalnych GUS.

Stopa bezrobocia w Województwie Kujawsko-Pomorskim w 2020 roku wynosiła 8,9%, w powiecie żnińskim 10,1%

ZAREJESTROWANI BEZROBOTNI WEDŁUG MIAST I GMIN
stan w końcu miesiąca grudzień 2020 roku

L.p	Wyszczególnienie		Liczba bezrobotnych	
			Ogółem	Kobiety
1	Miasto	Żnin	394	257
	obszar wiejski		372	272
2	Miasto	Barcin	207	124
	obszar wiejski		273	181
3	Miasto	Janowiec Wielkopolski	158	113
	obszar wiejski		210	141
4	Miasto	Łabiszyn	171	109
	obszar wiejski		195	124
5	Gmina	Gąsawa	239	152
6	Gmina	Rogowo	253	169
Ogółem PUP			2472	1642
Zamieszkali na wsi w PUP			1542	1039

Źródło: PUP Żnin

Uwarunkowania lokalizacyjne i rozwojowe gminy

Rysunek 3. Odległości od wybranych ośrodków w województwie kujawsko-pomorskim

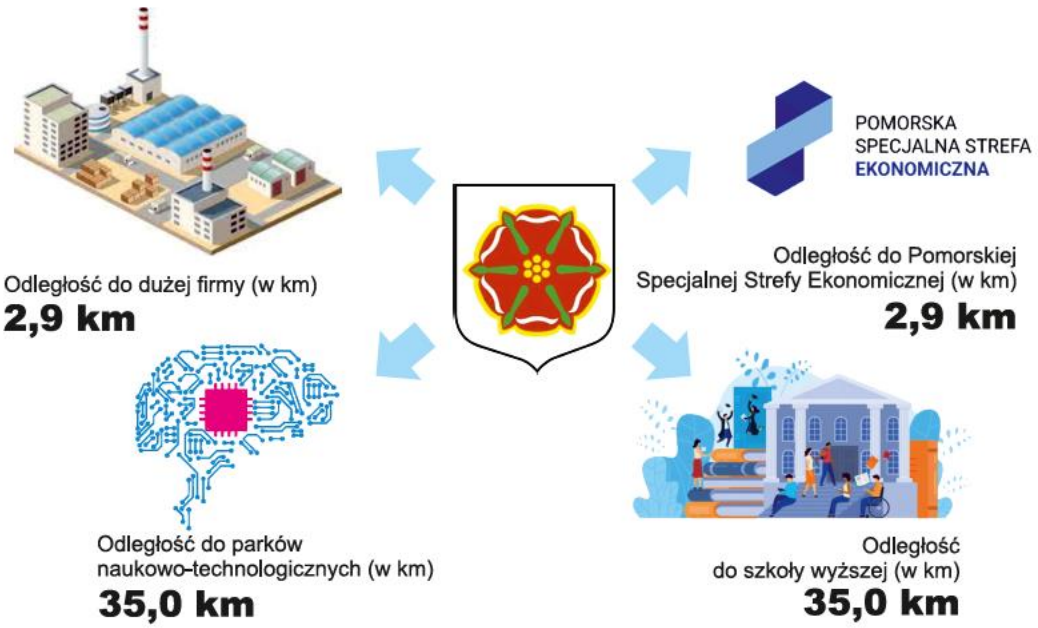

Źródło: Bank Danych Lokalnych GUS.

Infrastruktura komunikacyjna

Rysunek 4. Powierzchnia infrastruktury komunikacyjnej i kluczowe odległości od punktów komunikacyjnych

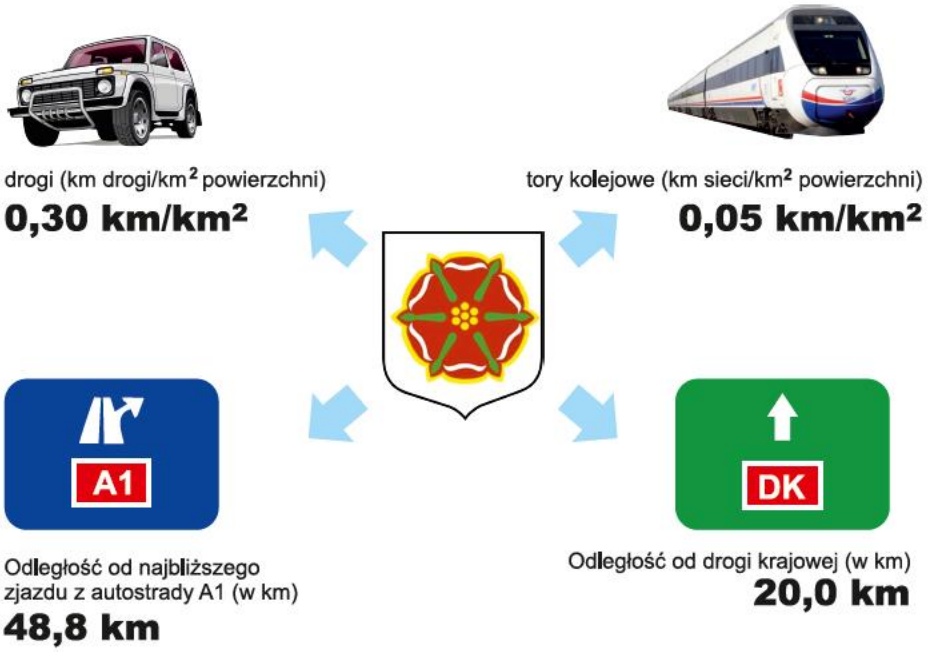

Źródło: Bank Danych Lokalnych GUS.

<u>Działania pro biznesowe Gminy Barcin od 2007 roku.</u>

1. Utworzenie w Urzędzie Miejskim Referatu Rozwoju i Promocji aktualnie Referat Rozwoju i Funduszy Zewnętrznych

Od 2007 roku w Urzędzie Miejskim w Barcinie funkcjonuje Referat Rozwoju i Promocji, którego zadania obejmują pozyskiwanie terenów pod inwestycje oraz przygotowywanie oferty inwestycyjnej, pozyskiwanie partnerów gospodarczych oraz przygotowywanie i prowadzenie wstępnych rozmów i negocjacji, zbieranie i aktualizowanie informacji o możliwościach gospodarczych oraz kompleksowa informacja dla inwestorów i przedsiębiorców w zakresie możliwości rozwojowych Gminy Barcin.

W ramach tego referatu zostało utworzone stanowisko stanowiska do spraw rozwoju – cześć zadań probiznesowa.

2. Utworzenie Pomorskiej Specjalnej Strefy Ekonomicznej w Gminie Barcinie

W 2008 roku do Pomorskiej Specjalnej Strefy Ekonomicznej włączono nieruchomości należące do Lafarge Cement S.A., skarbu państwa i Gminy Barcin, które utworzyły dwa atrakcyjne tereny inwestycyjne Barcin I o powierzchni 33,5100 ha oraz Barcin II obejmujący 67,0448 ha wzdłuż drogi wojewódzkiej nr 251 Kaliska – Inowrocław.
Pierwszym inwestorem jest francuski Lafarge, a drugim włoski Mapei.

3. W 2008 roku przygotowano i uchwalono miejscowy planów zagospodarowania przestrzennego pod przemysł handel i usługi na obszarze 150 hektarów w miejscowości Sadłogoszcz i Krotoszyn. Tereny te uzbrojono w kanalizację i wodę.

4. Utworzenie strony Invest in Barcin – podstrona inwestycyjna

W 2015 roku Gmina Barcin utworzyła stronę internetową Invest in Barcin, której celem zadaniem jest promocja terenów inwestycyjnych informacja dla przedsiębiorców o działaniach gminy oraz zachętach i atutach gminy Barcin mających przyciągnąć inwestorów.

5. Centrum Wsparcia Przedsiębiorczości w Barcinie

W latach 2016-2017 działało Centrum Wsparcia Przedsiębiorczości gdzie zatrudnieni specjaliści udzielali zainteresowanym informacji, porad i wsparcia technicznego.

W Centrum Wsparcia Przedsiębiorczości odbywały się też dyżury specjalistów:

- z Mobilnego Punktu Informacji o Funduszach Europejskich, gdzie podczas konsultacji można było uzyskać informacje na temat wsparcia, jakie można otrzymać z Funduszy Europejskich;
- z Powiatowego Urzędu Pracy ze Żnina, gdzie specjaliści udzielali informacji na temat pozyskania dotacji na podjęcie działalności gospodarczej, a przedsiębiorcy mogli dowiedzieć się jak pozyskać środki na szkolenia dla swoich pracowników;
- z Centrum Edukacji i Pracy Młodzieży z Bydgoszczy, gdzie będzie można zapoznać się z ofertami pracy stałej i krótkoterminowej oraz z ofertą refundacji wynagrodzeń młodocianych pracowników, a także spotkać się z doradcą zawodowym.

6. Współpraca z Metropolią Bydgoszcz

Gmina Barcin jako członek Stowarzyszenia Metropolia Bydgoszcz brała udział w projekcie pn. „Wsparcie internacjonalizacji MŚP oraz promocji gospodarczej regionu na obszarze funkcjonowania Stowarzyszenia Metropolia Bydgoszcz", który był realizowany przez Bydgoską Agencję Rozwoju Regionalnego.

Celem projektu było zwiększenie poziomu handlu zagranicznego w regionie poprzez bezpośrednie i pośrednie wsparcie działalności eksportowej mikro, małych i średnich przedsiębiorstw z terenu jednostek samorządu terytorialnego, wchodzących w skład stowarzyszenia Metropolia Bydgoszcz oraz promocję gospodarczą tego obszaru.

W ramach projektu mikro, mali i średni przedsiębiorcy z terenu gmin będących członkami stowarzyszenia Metropolia Bydgoszcz mogli skorzystać z dofinansowania na udział w międzynarodowych targach i wystawach oraz w misjach gospodarczych związanych z targami i wystawami za granicą.

7. Udział Gminy Barcin w projekcie - Wdrażanie standardów obsługi inwestora w samorządach województwa kujawsko - pomorskiego

Celem Projektu jest poprawa jakości obsługi inwestora w 40 samorządach województwa kujawsko-pomorskiego, poprzez objęcie audytem wstępnym i szkoleniami z zakresu standardu obsługi inwestora 80 JST, z których minimum 40 JST, w tym 50% miast średnich objętych wsparciem w projekcie wdroży standardy obsługi inwestora dzięki kompleksowemu wsparciu: szkolenia, doradztwo oraz udział w lokalnych sieciach współpracy na rzecz obsługi inwestora.

8. LGD Pałuki Wspólna Sprawa

Gmina Barcin jest członkiem Lokalnej Grupy Pałuki Wspólna sprawa, której jednym z zadań jest wspieranie i rozwój przedsiębiorczości i mikroprzedsiębiorstw na terenie obszaru działania.

9. Lokalny Program Rewitalizacji, który przewiduje działania mające na celu tworzenie miejsc pracy na obszarze rewitalizowanym.

Jest to wieloletni program działań w sferze społecznej, gospodarczej, środowiskowej, przestrzenno-funkcjonalnej, infrastrukturalnej, którego celem jest wyprowadzenie obszaru ze

stanu kryzysowego. Celem Programu jest poprawa jakości życia na obszarze rewitalizacji poprzez podniesienie przedsiębiorczości i zmniejszenie uzależnienia od świadczeń pomocy społecznej oraz rozwój usług społecznych skierowanych do osób starszych w parze z poprawą jakości infrastruktury społecznej i terenów publicznych.

Inne działania pro biznesowe podejmowanie przez Gminę Barcin w sposób ciągły:

- Cykliczne spotkania informacyjne dla przedsiębiorców z przedstawicielami Pomorskiej Specjalnej Strefy Ekonomicznej na temat możliwości i korzyści zainwestowania w PSSE.
- Spotkania z potencjalnymi inwestorami – oferty inwestycyjne.
- Przygotowanie i rozsyłanie ofert inwestycyjnych (broszury inwestycyjne prezentacje).
- Promocja terenów inwestycyjnych na portalach Bydgoskiej Agencji Rozwoju Regionalnego, Centrum Obsługi Inwestora, Polskiej Agencji Inwestycji i Handlu.

W ramach promocji gospodarczej regionu Urząd Miejski współpracuje z Kujawsko-Pomorskim Centrum Obsługi Inwestora w Toruniu oraz Polską Agencją Informacji i Inwestycji Zagranicznych S.A. w Warszawie. Najciekawsze oferty lokalizacyjne w Gminie Barcin dotyczące terenów inwestycyjnych zlokalizowanych wzdłuż dróg wojewódzkich nr 251 Kaliska – Inowrocław oraz nr 254 Wylatowo – Brzoza zamieszczone są w bazach COI i PAIiIZ. Agencja rządowa i jej regionalny partner udostępniając oferty z Barcina doceniają ich znaczenie dla województwa, podnoszą wiarygodność i gwarantują rzetelność.

Komunikacja publiczna

Rysunek 5. Kluczowe kierunki komunikacji publicznej na terenie gminy

Źródło: Raport o staanie gminy, 2021, s. 2.

Infrastruktura energetyczna

Na terenie Gminy Barcin działa firma energetyczna ENEA Operator Sp. z o.o. Rejon Dystrybucji Inowrocław, Tauron Dystrybucja S.A.

Infrastrukturę energetyczną na terenie Gminy Barcin firmy ENEA Operator Sp. z o.o. tworzą linie kablowe i napowietrzne, przyłącza oraz stacje transformatorowe słupowe:

- linia SN 15kV napowietrzna – 67 km
- linia SN 15kV kablowa – 16 km
- linia Nn 0,4kV napowietrzna – 112 km
- linia Nn 0,4kV kablowa – 22 km
- przyłącza 0,4kV – 1319 szt.
- stacje transformatorowe słupowe 15/0,4kV – 84 szt.

W gminie istnieją dwa systemy ciepłownicze, które znajdują się w Barcinie i w Piechcinie.

W Piechcinie i w Krotoszynie są dwie kotłownie o charakterze lokalnym przeznaczone do ogrzania kompleksowych budynków wielorodzinnych. Wszystkie systemy scentralizowane

zasilane są z ciepłowni i kotłowni opalanych węglem. Poza tymi systemami scentralizowanymi, ciepłownictwo ma charakter rozproszony i jest dostosowane do potrzeb instytucji i indywidualnych gospodarstw domowych.

Większość obiektów w mieście i gminie, nie korzystających z ciepła sieciowego, ogrzewana jest z kotłowni wbudowanych, dla których paliwem jest przede wszystkim węgiel kamienny. Tylko niewielka liczba budynków w Barcinie, Piechcinie i w Krotoszynie (ok. 365 obiektów) ogrzewana jest przy wykorzystaniu jako paliwa gazu ziemnego.

Jeśli chodzi o odnawialne źródła energii, to na terenie Gminy 33 gospodarstwa domowe posiadają instalacje fotowoltaiczne. Jest to efekt realizacji projektu pn. „Budowa instalacji fotowoltaicznych w gminie Barcin". Łączna moc wszystkich 33 mikroinstalacji to 220,69 kWp, z czego każda pojedyncza o mocy mniejszej niż 10 kWp. Gmina podpisała umowę o dofinansowanie projektu w grudniu 2019 r.

Elektrownie wiatrowe są zlokalizowane w pięciu miejscowościach na terenie gminy: Młodocin, Józefinka, Dąbrówka Barcińska, Wolice, Złotowo

Warto dodać, że we wsi Młodocin, w Gminie Barcin po obu stronach drogi wojewódzkiej nr 251 znajdują się elektrownie wiatrowe o mocy 600 kW i 500 kW .

Media wodno-kanalizacyjne

Zbiorowe zaopatrzenie w wodę jest realizowane przez Przedsiębiorstwo Produkcyjno-Usługowe „WODBAR" Sp. z o. o. Na terenie Gminy Barcin eksploatowane są 3 ujęcia komunalne: w Piechcinie, Mamliczu i Wolicach. Studnie wiercone w obrębie ujęć ujmują wodę z utworów czwartorzędowych i jurajskich. Poza ujęciami własnymi Gminy woda do celów zaopatrzenia ludności kupowana jest z ujęć komunalnych należących do gmin sąsiednich: - Ujęcie w Jadownikach Rycerskich – Stacja wodociągowa Jadowniki Rycerskie (Gmina Żnin). Z ujęcia zaopatrywani są mieszkańcy miejscowości Młodocin Gminy Barcin. - Ujęcie w Krzekotowie – Stacja wodociągowa Krzekotowo (Gmina Dąbrowa). Z ujęcia zaopatrywana jest miejscowość Szeroki Kamień z terenu Gminy Barcin. Ogółem długość eksploatowanej sieci wodociągowej rozdzielczej (bez przyłączy) wynosi ok. 125 km. Na terenie gminy Barcin z usług wodociągowych korzysta ok. 98 % mieszkańców.

Dane dotyczące wodociągów na terenie Gminy Barcin:

- długość czynnej sieci rozdzielczej - 119,8 km

• połączenia prowadzące do budynków mieszkalnych i zbiorowego zamieszkania – 1 488 szt. • woda dostarczona gospodarstwom domowym - 454,7 dm3

• ludność korzystająca z sieci wodociągowej - 14 243 osób

• korzystający z instalacji - 94,7 %

• sieć rozdzielcza na 100 km2 - 97,5

• zużycie wody na 1 mieszkańca - 30,1 m3

W zakresie zbiorowego odprowadzania i oczyszczania ścieków, PPU „WODBAR" Sp. z o.o. eksploatuje następujące obiekty: Oczyszczalnia ścieków w Sadłogoszczy. Oczyszczalnia mechaniczno-biologiczna z pogłębionym usuwaniem związków biogennych w procesie defosfatacji, nitryfikacji i denitryfikacji w technologii 22 niskoobciążonego osadu czynnego. W oczyszczalni prowadzona jest również przeróbka osadów ściekowych w warunkach stabilizacji tlenowej oraz odwadnianie osadów na prasie taśmowej. Oczyszczalnia ścieków w Sadłogoszczy przyjmuje ścieki z terenów skanalizowanych miasta i gminy Barcin oraz ścieki dowożone wozami asenizacyjnymi. Sieć kanalizacji sanitarnej zlokalizowana jest na terenie następujących miejscowości: Barcin, Piechcin, Knieja, Krotoszyn, Wolice, oraz częściowo miejscowości: Barcin Wieś, Sadłogoszcz i Zalesie Barcińskie. Zgodnie z zawartymi porozumieniami międzygminnymi, oczyszczane są także ścieki dopływające rurociągiem z terenu gminy Pakość oraz z terenu gminy Dąbrowa. W związku z tym, na podstawie przepisów ustawy Prawo wodne utworzona została Aglomeracja Barcin, obejmująca cały teren skanalizowany, z którego ścieki oczyszczalne są w Oczyszczalni w Sadłogoszczy. Oczyszczalnia ścieków w Dąbrówce Barcińskiej. Oczyszczalnia typu „Bioclere", w skład której wchodzą osadnik wstępny i złoże biologiczne, przewidziana jest do oczyszczania ścieków z terenu skanalizowanego w miejscowości Dąbrówka Barcińska. Do sieci kanalizacyjnej podłączone są budynki wielorodzinne. Długość sieci kanalizacji sanitarnej wynosi ok. 0,5 km. Oczyszczalnia ścieków w Mamliczu. Oczyszczalnia typu EUROTRYLOGIC 7,2 przeznaczona jest do oczyszczania ścieków odprowadzanych ze szkoły podstawowej oraz lokali mieszkalnych zlokalizowanych w budynku szkoły. Ogółem długość eksploatowanej sieci kanalizacyjnej grawitacyjnej i tłocznej (bez przyłączy) na terenie miasta i gminy Barcin wynosi ok. 48 km. Na sieci znajduje się 23 czynne przepompownie ścieków, z których dwie są przepompowniami końcowymi, tłoczącymi ścieki do oczyszczalni ścieków w Sadłogoszczy. Ogółem długość

eksploatowanej sieci kanalizacyjnej grawitacyjnej i tłocznej (bez przyłączy) na terenie miasta i gminy Barcin wynosi ok. 48 km (tłoczne - ok 16 km).

Na sieci znajduje się 23 czynne przepompownie ścieków, z których dwie są przepompowniami końcowymi, tłoczącymi ścieki do oczyszczalni ścieków w Sadłogoszczy. Długość sieci kanalizacyjnej Gminy Barcin wynosi 46,5 km, z czego łącznie: - 30,703 km kolektorów grawitacyjnych, - 15,766 km kolektorów tłocznych.

Na terenie gminy Barcin działają dwie oczyszczalnie ścieków:

- Oczyszczalnia ścieków w m. Sadłogoszcz (Aglomeracja Barcin).
- Oczyszczalnia ścieków w m. Dąbrówka Barcińska (poza Aglomeracją Barcin).

Podstawowe informacje o strukturze edukacyjnej

W roku szkolnym 2019/2020 gmina Barcin była organem prowadzącym dla 4 przedszkoli publicznych, 3 szkół podstawowych oraz Zespołu Szkół (szkoła podstawowa i liceum). Sieć szkół i przedszkoli na terenie gminy Barcin:

Szkoły

• Szkoła Podstawowa nr 1 im. dr. Stanisława Krzysia w Barcinie

• Zespół Szkół w Barcinie Szkoła Podstawowa nr 2 im. Jana Brzechwy w Barcinie (szkoła podstawowa i liceum)

• Szkoła Podstawowa w Mamliczu

• Szkoła Podstawowa im. Janusza Korczaka w Piechcinie

Przedszkola

• Przedszkole nr 1 w Barcinie

• Przedszkole nr 2 w Barcinie

• Przedszkole nr 3 w Barcinie

• Przedszkole w Piechcinie

Na terenie gminy znajduje się również Żłobek „PSZCZÓŁKA" w Barcinie z miejscami dla 57 dzieci.

Nieruchomości i tereny inwestycyjne

Strefa gospodarcza w Gminie Barcin obejmuje przede wszystkim tereny inwestycyjne zlokalizowane przy drodze wojewódzkiej nr 251 w sąsiedztwie Lafarge i Mapei. Do zagospodarowania pozostaje 150 ha terenów inwestycyjnych, w tym 33,51 ha w Pomorskiej Specjalnej Strefie Ekonomicznej i 126,90 ha wyróżnionych III miejscem w wojewódzkim finale konkursu „Grunt na Medal 2012".

Od 2008 roku Gmina Barcin współdziała z Zarządem Pomorskiej Specjalnej Strefy Ekonomicznej sp. z o.o. w Sopocie. Spółka zarządzającą strefą dysponuje wolnym terenem inwestycyjnym Barcin I o powierzchni 33,51 ha przy drodze wojewódzkiej nr 251 Kaliska – Inowrocław i drodze powiatowej nr 2372C. Atuty inwestowania w Pomorskiej Specjalnej Strefie Ekonomicznej obejmują profesjonalnie zarządzany teren przemysłowy w Barcinie, system zwolnień podatkowych, szybką i życzliwą obsługę inwestora, doradztwo i wspieranie szkolnictwa zawodowego, ułatwianie kooperacji z partnerami biznesowymi oraz współpracę z regionalnym otoczeniem gospodarczym, naukowym i kulturalnym.

Pożądane kierunki rozwoju gminy.

- głównym pożądanym kierunkiem rozwoju są inwestycje w celu pozyskania inwestorów zewnętrznych,
- kolejnym kierunkiem rozwoju jest wdrożenie nowych standardów i stworzenie warunków dla rozwoju lokalnych mikro i małych przedsiębiorców,
- wskazanym kierunkiem jest wykorzystanie walorów przyrodniczych gminy w celu rozwoju turystyki, co wymaga rozwoju infrastruktury turystycznej,
- rozwój infrastruktury dla mieszkańców gminy, w tym infrastruktury oświatowej, mieszkaniowej, rekreacyjnej – takiej, która może przyciągnąć mieszkańców – potencjalnych pracowników dla lokalnego biznesu,

Unikalne cechy gminy

Gmina Barcin położona jest na Pałukach.

Charakterystyczną cechą miasta jest rozbicie układu przestrzennego na dwie jednostki – stary i nowy Barcin. Ukształtowany w procesie historycznym i mający wielowiekowe tradycje stary Barcin oddzielony jest łąkami i użytkiem ekologicznym doliny rzeki Noteci od nowej części

miasta. Nowy Barcin jest jednostką mieszkaniowo-usługową utworzoną na potrzeby przemysłu cementowo- wapienniczego.

Charakterystyczny dla gminy Barcin jest podział na dwie części: wschodnią – uprzemysłowioną i zachodnią – turystyczną, które łączy wijąca się malowniczo wstęga rzeki Noteć.

Gmina Barcin ma charakter przemysłowo-rolniczy. Dominuje wielki przemysł związany z wydobyciem i przetwórstwem kamienia wapiennego.

Na terenie gminy Barcin położone są pokłady wapienia i margli jurajskich, których eksploatację w kamieniołomach Bielaw, Wapienna i Piechcina rozpoczęto w 1860 roku.

Obecnie złoże jest eksploatowane metodą odkrywkową w jednej z największych kopalni kamienia wapiennego w Polsce o głębokości 100 m – poniżej poziomu morza. W regionie produkowany jest cement, wapno, mączka wapienna, mieszanki mineralno-asfaltowe.

W Piechcinie znajduje się turkusowe jezioro powstałe w wyniku zalania nieczynnego kamieniołomu gdzie od 2007 roku działa baza nurkowa. Zbiornik jest unikalny z powodu doskonałej przejrzystość wody, pionowych wapiennych ścian opadających na ponad 20 m głębokości i niezwykłych podwodnych krajobrazów oraz szczególnego profilu dna.

Przynależność gminy do organizacji i stowarzyszeń

Gmina Barcin należy do następujących stowarzyszeń i związków międzygminnych:

- Związek Miast i Gmin Nadnoteckich (od 1999 roku),
- Lokalna Grupa Działania Pałuki – Wspólna Sprawa (od 2007 roku),
- Stowarzyszenie Metropolia Bydgoszcz (od 2016 roku),
- Związek Miast Polskich (od 2019 roku)

1.2. Wskaźniki charakteryzujące sytuację gospodarczą w gminie

Gmina na tle województwa

Tabela 10 Podstawowe wskaźniki finansowe gminy na tle województwa i grupy podobnych gmin (2018)

2018	W złotych	Jako % średniej w grupie podobnych gmin	Jako % średniej w województwie
Dochody gminy na 1 mieszkańca	5118,52	108,4	98,9
Dochody własne gminy na 1 mieszkańca	2801,74	123,2	116,7
Wydatki gminy na 1 mieszkańca	5053,12	107,3	94,6
Zobowiązania gminy na 1 mieszkańca	1526,27	139,9	1162,6

Źródło: Obliczenia SGH na podstawie danych GUS.

Sektor małych i średnich przedsiębiorstw w gminie

W 2018 r. w gminie zarejestrowanych było 1009 przedsiębiorstw zgodnie z bazą danych REGON. W grudniu 2018 r. w gminie było 564 płatników składek ZUS oraz 745 podatników osiągających przychody z tytułu prowadzonej działalności gospodarczej.

Liczbę przedsiębiorstw – podatników i płatników składek przedstawia tabela poniżej.

Tabela 11 Liczba przedsiębiorstw według rodzaju rejestru (2018)

	samodzielna działalność	mikro	małe	średnie	Razem mikro, małe i średnie przedsiębiorstwa
Podatki (podatnicy)	467	237	39	2	278
ZUS (płatnicy składek)	263	219	72	10	301
REGON		944	55	10	1009

Źródło: GUS.

Liczba podmiotów różni się w zależności od źródła informacji. Dane w bazie REGON zawierają największą liczbę podmiotów, zawiera ona jednak informacje, które mogą nie być w

pełni aktualne (np. nie uwzględniają przedsiębiorstw, które zawiesiły swoją działalność). Liczba podatników różni się od liczby płatników składek, przede wszystkim w grupie przedsiębiorców prowadzących działalność na własny rachunek – część z tych osób łączy tę działalność z pracą etatową, w związku z tym nie są płatnikami składek. Występują również różnice w liczbie przedsiębiorstw w zależności od wielkości. Klasyfikacja przedsiębiorstw w przypadku danych ZUS jest określona jest na podstawie liczby osób ubezpieczonych (tj. takich, za które przedsiębiorstwo opłaca składki na ubezpieczenia społeczne). W przypadku danych podatkowych, klasyfikacja wynika z deklaracji przedsiębiorców przekazanych do urzędów skarbowych.

Płatnicy składek oraz osoby ubezpieczone w gminie

Informacja o płatnikach składek w przedsiębiorstwach mikro, małych i średnich (tj. płacących składki za od 1 do 249 osób ubezpieczonych) według wybranych sekcji PKD przedstawia tabela 6.

Tabela 12 Liczba płatników składek według sekcji PKD (2018)

	Liczba płatników w gminie	% ogółu płatników składek w gminie	% płatników w danym sektorze w województwie
Przemysł (C-F)	150	26,6	0,7
Usługi (G-S)	373	66,1	0,6
Wybrane sekcje PKD (według największej liczby płatników)			
Handel hurtowy i detaliczny; naprawa pojazdów samochodowych, włączając motocykle (G)	118	20,9	0,6
Budownictwo (F)	95	16,8	0,8
Transport i gospodarka magazynowa (H)	87	15,4	1,4
Przetwórstwo przemysłowe (C)	52	9,2	0,6
Pozostała działalność usługowa (S)	34	6,0	0,7
Sekcje zdominowane przez podmioty publiczne			
Administracja (O)	2	0,4	0,5
Edukacja (P)	15	2,7	0,6
Opieka zdrowotna i pomoc społeczna (Q)	30	5,3	0,4
Kultura (R)	7	1,2	0,6

Źródło: Obliczenia SGH na podstawie danych GUS.

Wśród płatników składek, którzy opłacali składki za nie więcej niż 250 osób było łącznie 3783 osób ubezpieczonych w ZUS, co stanowiło 41,5% osób w wieku produkcyjnym w gminie, w tym:

- W usługach ubezpieczonych było 2197 osób, to jest 24,1% osób w wieku produkcyjnym w gminie,
- W przemyśle ubezpieczonych było 1822 osób, to jest 20,0% osób w wieku produkcyjnym w gminie,
- W sekcjach zdominowanych przez podmioty publiczne było ubezpieczonych łącznie 1114 osób, w tym 344 osób w administracji, 310 osób w sektorze opieki zdrowotnej 356 osób w sektorze edukacji oraz 104 osób w sektorze kultury, było to łącznie 12,2% osób w wieku produkcyjnym w gminie,
- Wśród osób ubezpieczonych było 2423 kobiet i 3045 mężczyzn,
- Najwięcej ubezpieczonych było w wieku 35-44 lat – 1506 osób i 25-34 lat – 1371 osób.

Tabela 13 Liczba ubezpieczonych w zależności od płatnika składek

2018	Liczba osób	liczba osób na 1 płatnika składek	% zatrudnionych w grupie płatników do 249 ubezpieczonych
Samozatrudnieni nie płacący składek za inne osoby	259	1,0	6,8
Ubezpieczeni u płatników składek płacących składki za 1-9 osób	777	3,5	20,5
Ubezpieczeni u płatników składek płacących składki za 10-49 osób	1467	20,4	38,8
Ubezpieczeni u płatników składek płacących składki za 50-249 osób	1280	128,0	33,8

Źródło: Obliczenia SGH na podstawie danych GUS.

Najwięcej ubezpieczonych było w sekcjach:

- Przetwórstwo przemysłowe (C) (1177 osób),
- Handel hurtowy i detaliczny; naprawa pojazdów samochodowych, włączając motocykle (G) (880 osób),
- Transport i gospodarka magazynowa (H) (502 osób).

Rysunek 9. Struktura ubezpieczonych według sekcji i płatnika składek (2018)

Źródło: Obliczenia SGH na podstawie danych GUS.

Rysunek 10. Liczba ubezpieczonych według wielkości płatnika składek, wieku i płci (2018)

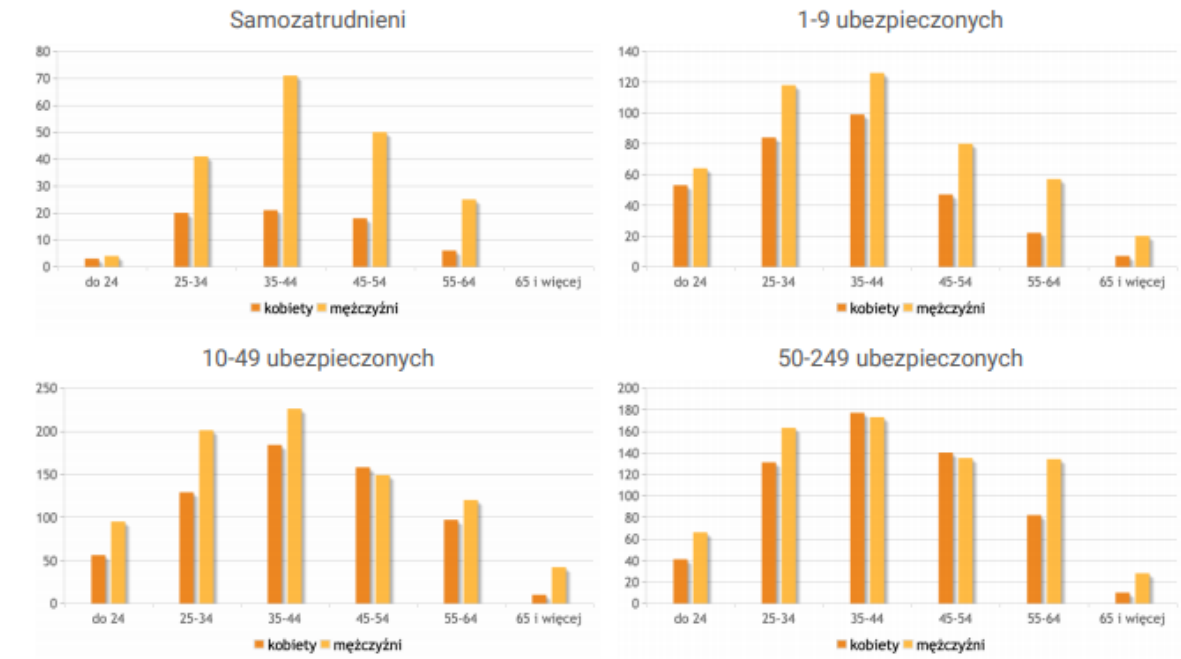

Źródło: Obliczenia SGH na podstawie danych GUS.

Przeciętna podstawa wymiaru składek na ubezpieczenia społeczne w gminie Barcin w grudniu 2018 r. wynosiła 2864 zł. Przeciętna podstawa wymiaru składek u mężczyzn jest wyższa niż u kobiet. Najwyższe podstawy wymiaru składek spośród głównych zidentyfikowanych sektorów według zatrudnienia odnotowane są w sekcji Budownictwo (F). Podstawy wymiaru składek w sektorze MŚP są najwyższe wśród płatników zatrudniających 50-

249 osób. Tabele poniżej prezentują informacje dotyczące średnich podstaw wymiaru składek w złotych, w porównaniu do średnich dla danego typu gminy oraz w porównaniu do średnich podstaw wymiaru w województwie kujawsko-pomorskim.

Tabela 14 Średnie podstawy wymiaru składek według wielkości, płci oraz wybranych sekcji zatrudnienia w złotych (2018)

	Ogółem	Samozatr.	1-9 ubezp.	10-49 ubezp.	50-249 ubezp.
Ogółem	2864	2139	1943	2868	3272
Kobiety	2719	2145	2026	2824	2963
Mężczyźni	3043	2135	1868	2908	3565
W sekcjach z największą liczbą płatników w gminie					
Handel hurtowy i detaliczny; naprawa pojazdów samochodowych, włączając motocykle (G)	2517	2115	1785	2384	3023
Budownictwo (F)	3255	2156	1720	3097	2890
Transport i gospodarka magazynowa (H)	2407	2040	1861	2239	3102
Przetwórstwo przemysłowe (C)	2736	[b.d.]	2047	2257	3234
Pozostała działalność usługowa (S)	2195	2106	1340	2259	3408

Źródło: Obliczenia SGH na podstawie danych GUS, ZUS i KAS.

Tabela 15. Średnie podstawy wymiaru składek według wielkości, płci oraz wybranych sekcji zatrudnienia w porównaniu do średniej w danym typie gminy (2018)

	Ogółem	Samozatr.	1-9 ubezp.	10-49 ubezp.	50-249 ubezp.
Ogółem	111,8	127,2	102,1	111,7	107,8
Kobiety	112,6	131,5	107,6	112,6	105,7
Mężczyźni	113,0	124,2	97,2	110,8	109,8
W sekcjach z największą liczbą płatników w gminie					
Handel hurtowy i detaliczny; naprawa pojazdów samochodowych, włączając motocykle (G)	109,1	125,7	107,3	104,5	99,7
Budownictwo (F)	120,0	143,4	100,9	124,8	85,9
Transport i gospodarka magazynowa (H)	101,5	111,9	99,3	99,9	105,6
Przetwórstwo przemysłowe (C)	107,6	[b.d.]	104,4	102,6	106,2
Pozostała działalność usługowa (S)	106,6	123,9	78,0	103,8	138,6

Źródło: Obliczenia SGH na podstawie danych GUS, ZUS i KAS.

Tabela 16. Średnie podstawy wymiaru składek według wielkości, płci oraz wybranych sekcji zatrudnienia w porównaniu do średniej w województwie kujawsko-pomorskim (2018)

	Ogółem	Samozatr.	1-9 ubezp.	10-49 ubezp.	50-249 ubezp.
Ogółem	102,2	119,1	92,1	104,5	97,0
Kobiety	103,1	122,1	98,0	105,1	95,1
Mężczyźni	105,3	117,2	87,0	104,0	99,0
W sekcjach z największą liczbą płatników w gminie					
Handel hurtowy i detaliczny; naprawa pojazdów samochodowych, włączając motocykle (G)	103,1	115,1	96,0	99,5	93,2
Budownictwo (F)	113,6	129,9	87,5	118,8	74,2
Transport i gospodarka magazynowa (H)	97,1	112,8	90,0	92,7	98,2
Przetwórstwo przemysłowe (C)	105,1	[b.d.]	102,0	93,1	100,1
Pozostała działalność usługowa (S)	89,8	119,7	75,2	99,5	126,8

Źródło: Obliczenia SGH na podstawie danych GUS, ZUS i KAS.

Przedsiębiorstwa płacące podatki w gminie

Informacja obejmuje przedsiębiorców i przedsiębiorstwa opłacające podatki dochodowe od osób fizycznych: według stawki podatkowej (formularz PIT 36), w tym również Ci, którzy zadeklarowali opłacanie podatku liniowego (PIT 36L). Kolejną grupą są przedsiębiorcy, którzy opłacają podatki ryczałtowe (na formularzach PIT 28A i PIT28B), jak również osoby prawne, płacące podatek dochodowy od osób prawnych CIT. Forma opłacania podatku zależy od formy prowadzonej działalności, a także wielkości przedsiębiorstwa. W gminie Barcin według danych podatkowych funkcjonuje 278 przedsiębiorstw, w tej grupie 39 to przedsiębiorstwa małe, a 2 przedsiębiorstwa średnie.

W grupie przedsiębiorstw mikro dominuje rozliczanie w formie podatku PIT (56,4%).

W przypadku małych przedsiębiorstw 43,6% rozlicza się w ramach podatku CIT, a 53,8% korzysta z rozliczenia się w formie podatku liniowego (PIT-36L).

Przedsiębiorstwa średnie są płatnikami podatku CIT.

Tabela 17. Liczba przedsiębiorstw – podatników w 2018 r. w gminie

	samodzielna działalność	mikro	małe	średnie	Razem
PIT 36	229	120	1	0	350
PIT 36L	63	63	21	0	147
PIT 28A	174	34	0	0	208
PIT 28B	1	0	0	0	1
CIT	0	20	17	2	39
Łącznie	467	237	39	2	745

Źródło: Obliczenia SGH na podstawie danych GUS, ZUS i KAS.

Przychody i dochody podatników prowadzących działalność gospodarczą w gminie

Łącznie przychody przedsiębiorstw (bez osób prowadzących działalność na własny rachunek) rozliczających się w gminie wynosiły 601 901 771 zł. Zestawienie przychodów według wielkości przedsiębiorstw i sposobu rozliczania podatku przedstawia tabela 12.

Tabela 18. Przychody przedsiębiorstw – podatników w 2018 r. w gminie

	samodzielna działalność	mikro	małe	średnie	Razem
PIT 36	20 428 314	41 940 149	680 680	0	63 049 143
PIT 36L	86 771 900	115 224 000	208 226 000	0	410 221 900
PIT 28A	10 032 870	6 681 580	0	0	16 714 450
PIT 28B	183 891	0	0	0	183 891
CIT	0	40 227 656	161 742 832	27 178 874	229 149 362
Łącznie	117 416 975	204 073 385	370 649 512	27 178 874	719 318 746
% dochodów przedsiębiorstw według klasy wielkości	9,9	28,8	52,6	8,8	100,0

Źródło: Obliczenia SGH na podstawie danych GUS, ZUS i KAS.

Tabela 19. Dochody przedsiębiorstw – podatników (przychody pomniejszony o koszty uzyskania przychodów) w 2018 r. w gminie Barcin

	samodzielna działalność	mikro	małe	średnie	Razem
PIT 36	5 845 050	2 536 429	134 826	0	8 516 305
PIT 36L	17 384 000	15 536 800	14 650 000	0	47 570 800
PIT 28A	9 420 305	6 318 644	0	0	15 738 949
CIT	0	1 736 799	7 829 223	755 032	10 321 054
Łącznie	32 649 355	26 128 672	22 614 049	755 032	82 147 108
Jako % przychodu	27,8	12,8	6,1	2,8	11,4
% dochodów przedsiębiorstw według klasy wielkości	39,7	31,8	27,5	0,9	100,0

Źródło: Obliczenia SGH na podstawie danych GUS, ZUS i KAS.

Przeciętne przychody na jednego podatnika w zależności od wielkości przedsiębiorstwa oraz sposobu rozliczania się przedstawiają kolejne tabele.

Tabela 20. Przeciętne przychody przypadające na jednego podatnika w 2018 r. w gminie

	samodzielna działalność	mikro	małe	średnie	Razem
PIT 36	89 206,61	349 501,24	680 680,00	0,00	180 140,41
PIT 36L	1 377 331,75	1 828 952,38	9 915 523,81	0,00	2 790 625,17
PIT 28A	57 660,17	196 517,06	0,00	0,00	80 357,93
PIT 28B	183 891,00	0,00	0,00	0,00	183 891,00
CIT	0,00	2 011 382,80	9 514 284,24	13 589 437,00	5 875 624,67
Łącznie	251 428,21	861 069,14	9 503 833,64	13 589 437,00	965 528,52

Źródło: Obliczenia SGH na podstawie danych GUS, ZUS i KAS

Tabela 21. Przeciętne przychody przypadające na jednego podatnika w porównaniu do średniej w danym typie gminy

	samodzielna działalność	mikro	małe	średnie	Razem
PIT 36	70,3	81,5	40,6	0,0	77,0
PIT 36L	84,6	105,9	145,0	0,0	121,9
PIT 28A	101,4	99,8	0,0	0,0	97,0
PIT 28B	235,8	0,0	0,0	0,0	279,4
CIT	0,0	227,0	126,7	34,9	102,9
Łącznie	72,1	105,6	145,5	37,8	91,0

Źródło: Obliczenia SGH na podstawie danych GUS, ZUS i KAS.

Tabela 22. Przeciętne przychody przypadające na jednego podatnika w porównaniu do średniej w województwie kujawsko-pomorskim

	samodzielna działalność	mikro	małe	średnie	Razem
PIT 36	591,6	79,9	39,8	0,0	81,5
PIT 36L	106,1	95,0	153,8	0,0	134,0
PIT 28A	99,4	95,5	0,0	0,0	91,6
PIT 28B	192,9	0,0	0,0	0,0	159,5
CIT	0,0	204,6	106,3	21,9	98,6
Łącznie	81,3	98,1	135,8	24,0	67,0

Źródło: Obliczenia SGH na podstawie danych GUS, ZUS i KAS.

1.3. Analiza kluczowych interesariuszy gospodarki w gminie

Powiązania kooperacyjne na obszarze gminy

Gmina Barcin ma charakter przemysłowo-rolniczy. Dominuje wielki przemysł związany z wydobyciem i przetwórstwem kamienia wapiennego.

Największe podmioty gospodarcze na terenie gminy Barcin związane są z wydobyciem kamienia wapiennego:

- Lafarge Holcim Cementownia Kujawy w Bielawach – wydobycie kamienia wapiennego, produkcja cementu
- CRH Trzuskawica Zakład Kujawy w Bielawach – produkcja wapna
- Mapei – chemia budowlana, produkcja klejów i zapraw budowlanych

Firmy te zatrudniają i dają pracę innym podmiotom gospodarczym:

- w ramach usług remontowych - budowlanych, utrzymania ruchu,
- ochrony i porządku,
- usług transportowych.

W związku z rozwijającym się budownictwem mieszkaniowym (jednorodzinnym i wielorodzinnym) na terenie gminy Barcin powstało sporo firm, zakładów remontowo-budowlanych, instalacyjnych.

Załącznik nr 2

Raport z konsultacji społecznych dotyczących opracowanego Lokalnego Programu Rozwoju Gospodarczego Gminy Barcin na lata 2021-2030

Na podstawie art. 6 ust. 3 ustawy z dnia 6 grudnia 2006 r. o zasadach prowadzenia polityki rozwoju (t.j. Dz. U. z 2019 r. poz. 1295 z późn. zm.) projekt Lokalnego Programu Rozwoju Gospodarczego podlega konsultacjom w szczególności z:

- lokalnymi partnerami społecznymi i gospodarczymi,
- mieszkańcami gminy.

W związku z powyższym zgodnie z Obwieszczeniem Burmistrza Barcina z dnia 20 października 2021 roku w sprawie konsultacji społecznych dotyczących projektu Lokalnego Programu Rozwoju Gospodarczego dla Gminy Barcin na lata 2021 – 2030 była możliwość wzięcia udziału w konsultacjach społecznych oraz zgłaszania uwag do projektu Lokalnego Programu Rozwoju Gospodarczego dla Gminy Barcin na lata 2021 - 2030.

Osoby zainteresowane tematyką objętą zakresem konsultacji mogły składać uwagi w terminie od 27.10.2021 roku do 30.11.2021 roku w formie pisemnej poprzez:

- formularz uwag pisemny (wzór formularza stanowi załącznik A do niniejszego raportu):
  1. przesłanie uwag na adres mailowy: planowanie@barcin.pl, lub
  2. przesłanie pocztą na adres: Urząd Miejski w Barcinie ul. Artylerzystów 9, 88-190 Barcin, lub
  3. dostarczenie do Urzędu Miejskiego osobiście – do Biura Obsługi Klienta
- formularz uwag on-line (wzór formularza stanowi załącznik B do niniejszego raportu).

Ponadto na dzień 9 listopada 2021 roku (wtorek) na godz. 16.00 zaplanowano spotkanie konsultacyjne.

Projekt Lokalnego Programu Rozwoju Gospodarczego dla Gminy Barcin na lata 2021 – 2030 w okresie konsultacji był dostępny dla wszystkich potencjalnych interesariuszy, w tym w szczególności dla mieszkańców i lokalnych partnerów społecznych i gospodarczych na stronie Internetowej gminy w Biuletynie Informacji Publicznej Gminy Barcin (zakładka: Nasze miasto i gmina, Dokumenty strategiczne) oraz w Urzędzie Miejskim po wcześniejszym umówieniu się pod numerem telefonu: 52 383 41 56 lub 52 383 41 53.

W trakcie przeprowadzonych konsultacji nie wpłynęły żadne uwagi.

Ponadto dnia 9 listopada 2021 r. o godz. 16.00 odbyło się spotkanie konsultacyjne. Udział w spotkaniu wzięli: Pracownicy Urzędu Miejskiego w Barcinie – Justyna Lewandowska i Grzegorz Smoliński, Przedstawiciel Szkoły Głównej Handlowej w Warszawie – Aleksandra Szafranko, Przedstawiciel Stowarzyszenia Europa Kujaw i Pomorza z Torunia – Tomasz Ciesielski oraz lokalni przedsiębiorcy i przedstawiciele organizacji społecznych z terenu Gminy Barcin. Podczas spotkania zaprezentowane zostały: analiza SWOT, cele i priorytety, projekty zaplanowane do realizacji, ramy finansowe i monitoring oraz ewaluacja programu. Do przedstawionego Projektu Lokalnego Programu Rozwoju Gospodarczego dla Gminy Barcin na lata 2021 – 2030 osoby uczestniczące w spotkaniu nie wniosły uwag.

Załączniki:
A) Wzór formularza uwag (pisemny)

FORMULARZ KONSULTACJI SPOŁECZNYCH
do Lokalnego Programu Rozwoju Gospodarczego
dla Gminy Barcin na lata 2021 - 2030

Barcin, dnia ……2021 r.

CZĘŚĆ I. DANE UCZESTNIKA KONSULTACJI SPOŁECZNYCH

Imię i nazwisko: …….

Nazwa organizacji*): ……

Adres korespondencyjny: ……

Telefon/ e-mail: ……..

CZĘŚĆ II. UWAGI DO PROJEKTU DOKUMENTU BĘDĄCEGO PRZEDMIOTEM KONSULTACJI:

LP.	CZĘŚĆ DOKUMENTU, KTÓREGO DOTYCZY UWAGA (numer strony, rozdział, paragraf, ustęp, punkt)	TREŚĆ PROPONOWANEJ UWAGI	UZASADNIENIE

Wyrażam zgodę na gromadzenie, przetwarzanie i przekazywanie moich danych osobowych, zbieranych w celu przeprowadzenia konsultacji społecznych dotyczących projektu programu współpracy zgodnie z Ustawą z dnia 29 sierpnia 1997r. o ochronie danych osobowych (Dz. U. z 2016 r., poz. 922).
Zostałem poinformowany o prawie do dostępu do danych, o prawie ich sprostowania, gdy zachodzi taka konieczność. Ponadto wiem, że przetwarzanie odbywa się na podstawie mojej zgody, która może być cofnięta w dowolnym momencie.

.....
(podpis)

*) wypełnić jeśli dotyczy

B) Wzór formularza uwag (on-line)

Formularz konsultacji
UWAGI DO PROJEKTU DOKUMENTU BĘDĄCEGO PRZEDMIOTEM KONSULTACJI

1.1. Część dokumentu, którego dotyczy uwaga (numer strony, rozdział, paragraf, ustęp, punkt) oraz treść proponowanej uwagi wraz z uzasadnieniem

Dane osoby głosującej

Imię i nazwisko

Nazwa organizacji

Adres korespondencyjny

Telefon/ e-mail

Wyrażam zgodę na przetwarzanie moich danych osobowych podanych w formularzu w zakresie: Imię i nazwisko, Nazwa organizacji, Adres korespondencyjny, Telefon/ e-mail w celu wzięcia udziału w Konsultacjach Społecznych przeprowadzanych przez Urząd Miejski w Barcinie
Oświadczam, że Administrator Danych spełnił ciążący na nim obowiązek informacyjny oraz, że zapoznałem/am się z Polityką prywatności
Zapoznałem/am się i akceptuję postanowienia Regulaminu

Spis tabel:

Tabela 1. Analiza SWOT 4
Tabela 2. Logika celów i priorytetów 7
Tabela 3. Zadanie do realizacji 9
Tabela 4. Ramy realizacyjno-organizacyjne planowanych działań programu 15
Tabela 5. Lista wskaźników wraz z określeniem ich wartości, których osiągnięcie będzie świadczyć o prawidłowym tempie realizacji strategii 20
Tabela 6. Ramy finansowe i źródła finansowanie działań Gminy Barcin 26
Tabela 7. Podstawowe dane demograficzne dla gminy 34
Tabela 8. Zmiany w strukturze ludności w świetle prognozy GUS 36
Tabela 9 Podstawowe informacje charakteryzujące sytuację na rynku pracy w gminie 37
Tabela 10 Podstawowe wskaźniki finansowe gminy na tle województwa i grupy podobnych gmin (2018) 49
Tabela 11 Liczba przedsiębiorstw według rodzaju rejestru (2018) 49
Tabela 12 Liczba płatników składek według sekcji PKD (2018) 50
Tabela 13 Liczba ubezpieczonych w zależności od płatnika składek 51
Tabela 14 Średnie podstawy wymiaru składek według wielkości, płci oraz wybranych sekcji zatrudnienia w złotych (2018) 53
Tabela 15. Średnie podstawy wymiaru składek według wielkości, płci oraz wybranych sekcji zatrudnienia w porównaniu do średniej w danym typie gminy (2018) 53
Tabela 16. Średnie podstawy wymiaru składek według wielkości, płci oraz wybranych sekcji zatrudnienia w porównaniu do średniej w województwie kujawsko-pomorskim (2018) 54
Tabela 17. Liczba przedsiębiorstw – podatników w 2018 r. w gminie 55
Tabela 18. Przychody przedsiębiorstw – podatników w 2018 r. w gminie 55
Tabela 19. Dochody przedsiębiorstw – podatników (przychody pomniejszony o koszty uzyskania przychodów) w 2018 r. w gminie Barcin 56
Tabela 20. Przeciętne przychody przypadające na jednego podatnika w 2018 r. w gminie 56
Tabela 21. Przeciętne przychody przypadające na jednego podatnika w porównaniu do średniej w danym typie gminy 57
Tabela 22. Przeciętne przychody przypadające na jednego podatnika w porównaniu do średniej w województwie kujawsko-pomorskim 57

UZASADNIENIE

Lokalny Program Rozwoju Gospodarczego dla Gminy Barcin na lata 2021 – 2030 jest dokumentem planistycznym, zawierającym zespół działań, umożliwiających bieżące zarządzanie rozwojem gospodarczym gminy. Lokalny Program Rozwoju Gospodarczego uszczegóławia i doprecyzowuje Strategię Rozwoju Gminy w sferze gospodarczej oraz pokazuje jak wykorzystać i rozwinąć jej potencjał gospodarczy.

Program ten przygotowywano na zasadzie partnerstwa pomiędzy władzami lokalnymi a innymi podmiotami mającymi wpływ na zachodzące na terenie gminy procesy rozwojowe, a w szczególności przy współpracy lokalnych przedsiębiorców. Jest on szansą na stworzenie długofalowej wizji rozwoju gospodarczego gminy oraz pozwala na koordynację i hierarchizację działań.

Mając powyższe na uwadze, przyjęcie niniejszej uchwały jest zasadne.